

BALANCE

DANMARK

Notat

Juni 2021

Udvikling i antal optagne studerende 2009-2020

I dette notat ser vi på udviklingen i antal optagne studerende på de videregående uddannelser fra 2009 til 2020. Opgørelsen er lavet på baggrund af data fra Balance Danmarks tidligere uddannelsesanalyser og tal fra Den Koordinerede Tilmelding 2009 og 2020. Opgørelsen viser, at de fire store byområder, hovedstadsområdet¹, Aarhus, Odense og Aalborg, har oplevet en vækst i antal optagne studerende fra 2009 til 2020 på knap 19.000. Til sammenligning har resten af Danmark oplevet en beskedent vækst i antal optagne studerende på 4.340 i samme periode. Knap ¼ af den vækst i antal optagne studerende, der har været fra 2009 til 2020, er tilfaldet uddannelsesinstitutioner med adresse i Københavns Kommune.

Tidligere udgivelser:

Balance Danmark har siden 2016 årligt udgivet en opgørelse over den geografiske fordeling af antal optagne studerende på de videregående uddannelser. Den seneste analyse fra 2020 viser, at der i 2020 blev optaget i alt 69.526 studerende på en videregående uddannelse i Danmark fordelt på 42 af landets 98 kommuner. 81 pct. af uddannelsespladserne med optag i 2020 er placeret i hovedstadsområdet, Aarhus, Odense og Aalborg. Samme procentvise fordeling som i 2018 og 2019.

Du kan finde en oversigt over Balance Danmarks seneste uddannelsesanalyser her: <http://balance-danmark.dk/flere-uddannelser-til-hele-danmark/>

Kontakt:

Martin Ø. Carstensen

Chef for Politik og Kommunikation

Tlf: 23 71 00 43

Mail: mac@balance-danmark.dk

¹ 'Hovedstadsområdet' er betegnelsen for de 34 hovedstadskommuner, dvs. alle kommuner i Region Hovedstaden (minus Bornholm) + Roskilde, Lejre, Greve, Solrød, Køge og Stevns kommuner.

Udvikling i antal optagne studerende 2009-2020

I tabel 1 ser du en oversigt over udviklingen i antal optagne studerende på de videregående uddannelser fra 2009 til 2020 fordelt efter kommuner. I bilag 1 kan du se en oversigt over det samlede antal optagne studerende i henholdsvis 2009 og 2020 i hver enkelt kommune.

Tabel 1: Udviklingen i antal optagne studerende på de videregående uddannelser 2009-2020

Kommune	Udvikling: Optagne studerende 2009-2020	Kommune	Udvikling: Optagne studerende 2009-2020
København	5336	Frederikshavn	114
Aarhus	3443	Hjørring	96
Odense	3397	Fredensborg	94
Aalborg	2903	Haderslev	94
Roskilde	1256	Kalundborg	89
Lyngby-Taarbæk	961	Sønderborg	88
Horsens	612	Herning	84
Hillerød	572	Fredericia	69
Ballerup	510	Ikast-Brande	52
Slagelse	442	Guldborgsund	41
Næstved	407	Randers	38
Kolding	369	Mariagerfjord	32
Holstebro	364	Vordingborg	24
Aabenraa	315	Thisted	18
Esbjerg	291	Hedensted	6
Frederiksberg	255	Bornholm	5
Svendborg	253	Holbæk	-4
Vejle	180	Lemvig	-5
Køge	175	Skive	-31
Viborg	171	Favrskov	-37
Norddjurs	140	Sorø	-104
Silkeborg	127	I alt	23.242

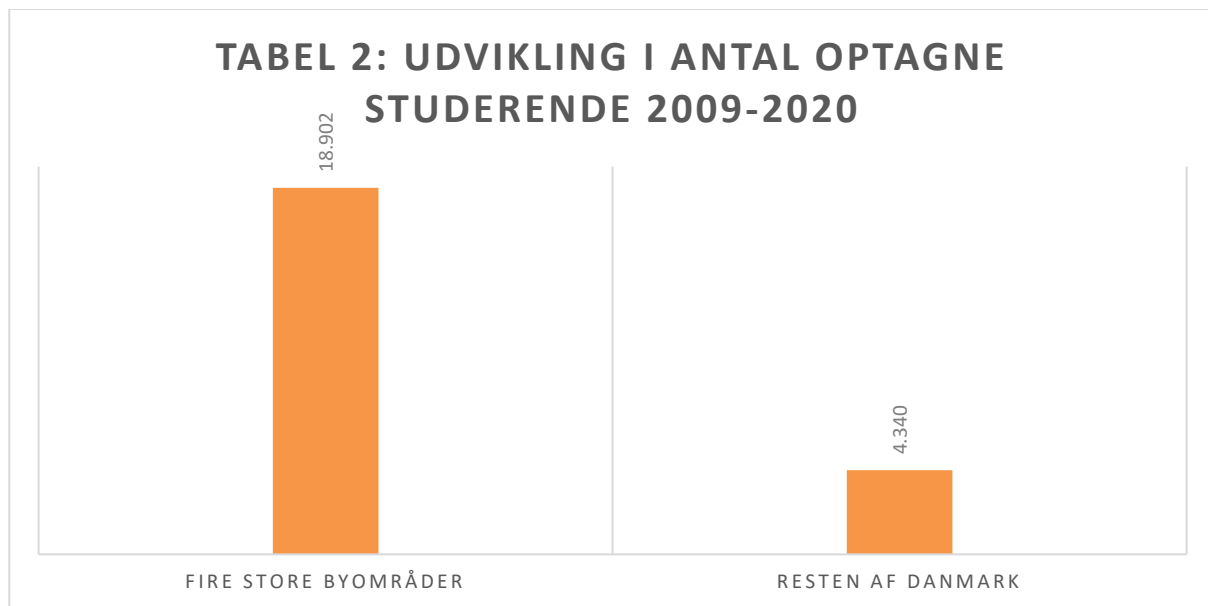
Kilde: Egne beregninger foretaget på baggrund af tal fra Den Koordinerede Tilmelding, Hovedtal 2009 og 2020, Uddannelses- og Forskningsministeriet.

Som det fremgår af tabel 1, ligger de fire store uddannelseskommuner, København, Aarhus, Odense og Aalborg, helt i toppen. Københavns Kommune optog 5.336 flere studerende i 2020 sammenlignet med 2009. Det svarer til, at knap 1/4 af den vækst i antal optagne studerende, der har været fra 2009 til 2020, er tilfaldet uddannelsesinstitutioner med adresse i Københavns Kommune.

Fem kommuner har i 2020 et lavere optag end i 2009. Det gælder Sorø, Favrskov², Skive, Lemvig og Holbæk. 20 kommuner har enten oplevet en minimal stigning på under 100 studerende eller mistet uddannelsespladser fra 2009 til 2020. Det er altså lige knap halvdelen af de i alt 42 kommuner, som kan tilbyde en videregående uddannelse i Danmark i 2020, der enten har oplevet en minimal stigning eller mistet uddannelsespladser.

² Favrskov Kommune har ikke haft en videregående uddannelse siden 2016.

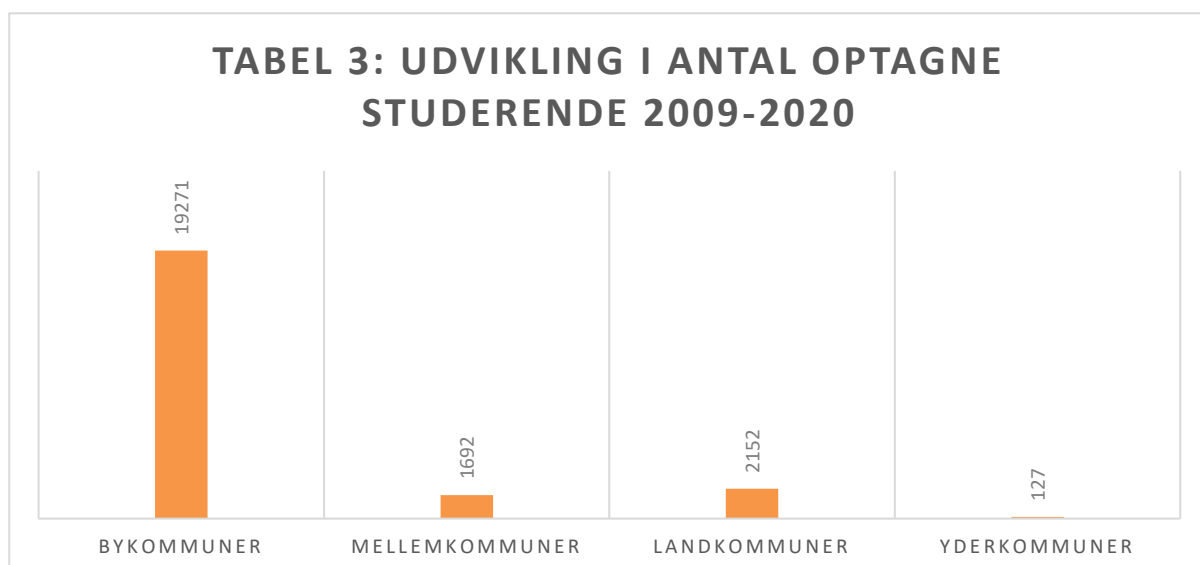
I tabel 2 har vi samlet udviklingen i antal optagne studerende fra 2009 til 2020 i henholdsvis de fire store byområder, dvs. hovedstadsområdet, Aarhus, Odense og Aalborg, og resten af Danmark.



Kilde: Egne beregninger foretaget på baggrund af tal fra Den Koordinerede Tilmelding, Hovedtal 2009 og 2020, Uddannelses- og Forskningsministeriet.

Som det fremgår af tabel 2, har de fire store byområder samlet oplevet en vækst i antal optagne studerende fra 2009 til 2020 på knap 19.000. Til sammenligning har resten af Danmark oplevet en beskedne vækst på 4.340 studerende i samme periode. I alt, som det fremgår af tabel 1, blev der optaget 23.242 flere studerende i 2020 sammenlignet med 2009. 81 % af de uddannelsespladser er altså tilgået de fire store byområder.

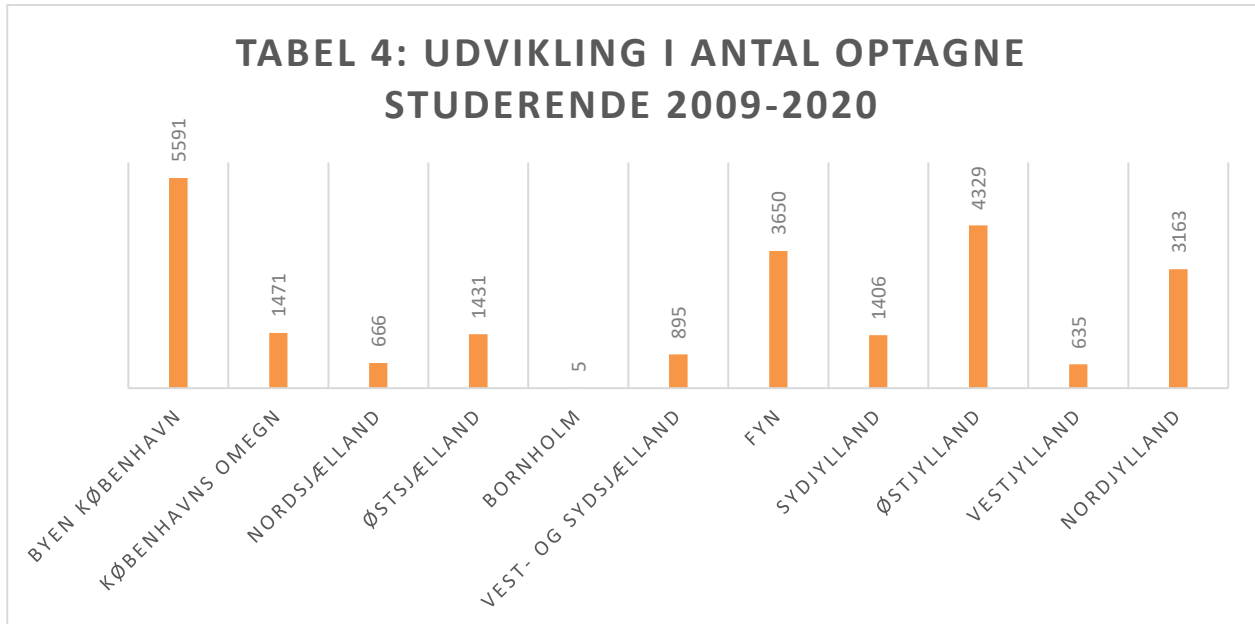
Samme udvikling ser vi, når vi kigger på fordelingen mellem de fire kommunetyper: by-, mellem-, land- og yderkommuner.



Kilde: Egne beregninger foretaget på baggrund af tal fra Den Koordinerede Tilmelding, Hovedtal 2009 og 2020, Uddannelses- og Forskningsministeriet.

I tabel 3 fremgår det tydeligt, at det er bykommunerne, der har fået den klart største andel af den vækst i antal optagne studerende, der har været siden 2009. 83 % af de i alt 23.242 uddannelsespladser er tilfaldet bykommunerne, mens tallet for mellem-, land- og yderkommuner er henholdsvis 7, 9 og 1 %.

Kigger vi på fordelingen mellem landsdelene, er billedet det samme jf. tabel 4.



Kilde: Egne beregninger foretaget på baggrund af tal fra Den Koordinerede Tilmelding, Hovedtal 2009 og 2020, Uddannelses- og Forskningsministeriet.

Landsdelen Byen København ligger højest med en fremgang på i alt 5.591 optagne studerende. Efterfulgt af landsdelene Østjylland, Fyn og Nordjylland. Det er altså de landsdele, hvor de fire store byer ligger jf. tabel 2, der har fået den klart største andel af de 23.242 studerende. Nederst finder vi Bornholm, Vestjylland, Nordsjælland og Vest- og Sydsjælland.

Bilag: Antal optagne studerende på en videregående uddannelse i 2009 og 2020 samt udviklingen i optaget fra 2009 og 2020

Kommune	Optag 2009	Optag 2020	Udvikling i antal optagne 2009-2020
Ballerup	0	510	510
Bornholm	112	117	5
Esbjerg	1.205	1.496	291
Favrskov	37	0	-37
Fredensborg	42	136	94
Fredericia	0	69	69
Frederiksberg	3.705	3.960	255
Frederikshavn	0	114	114
Guldborgsund	289	330	41
Haderslev	301	395	94
Hedensted	0	6	6
Herning	785	869	84
Hillerød	334	906	572
Hjørring	275	371	96
Holbæk	76	72	-4
Holstebro	301	665	364
Horsens	505	1.117	612
Ikast-Brande	49	101	52
Kalundborg	0	89	89
Kolding	732	1.101	369
København	11.628	16.964	5.336
Køge	121	296	175
Lemvig	90	85	-5
Lyngby-Taarbæk	1.711	2.672	961
Mariagerfjord	97	129	32
Norddjurs	1	141	140
Næstved	397	804	407
Odense	4.133	7.530	3.397
Randers	585	623	38
Roskilde	2.224	3.480	1.256
Silkeborg	338	465	127
Skive	122	91	-31
Slagelse	606	1.048	442
Sorø	199	95	-104
Svendborg	218	471	253
Sønderborg	308	396	88
Thisted	106	124	18
Vejle	588	768	180
Viborg	356	527	171
Vordingborg	189	213	24
Aabenraa	169	484	315
Aalborg	4.033	6.936	2.903
Aarhus	9.317	12.760	3.443
I alt	46.284	69.526	23.242

Kilde: Egne beregninger foretaget på baggrund af tal fra Den Koordinerede Tilmelding, Hovedtal 2009 og 2020, Uddannelses- og Forskningsministeriet.