

ANALYSE:

Optag 2018: Antal uddannelsespladser på de videregående uddannelser



Danmark
på Vippen

Danmark på Vippen, august 2018

For vækst, velstand og lige vilkår i hele Danmark

Degnemosen 1
8740 Brædstrup

www.danmarkpaavippen.dk

Titel: Optag 2018: Antal uddannelsespladser på de videregående uddannelser

Kontakt:

Martin Ø. Carstensen

Kommunikationschef

Tlf.: +45 23 71 00 43

E-mail: martin@danmarkpaavippen.dk

Udgiver: Landsforeningen Danmark på Vippen, 2018

Forfatter: Martin Ø. Carstensen

Forside: Alsion. Erhvervsakademi SydVest Sønderborg

Danmark på Vippen er en partipolitisk neutral landsforening, der kæmper for vækst, velstand og lige vilkår i hele Danmark. Vi ønsker en debat om Danmarks fremtid baseret på fakta. Derfor er vores fornemste opgave at analysere, dokumentere og formidle viden om, hvordan vi skaber balance i Danmark – til gavn for hele landet.

1. Sammenfatning

- 81 pct. af uddannelsespladserne med optag i 2018 på de videregående uddannelser er placeret i hovedstadsområdet¹, Aarhus, Odense og Aalborg. Det er en stigning på et procentpoint siden 2017. Den geografisk skæve fordeling af uddannelsespladser er altså blevet endnu mere markant fra 2017 til 2018.
- Fordelingen af uddannelsespladser på de enkelte uddannelsesinstitutioner lyder således i de fire store byområders favør: Universiteter - 95 pct., erhvervsakademier - 70 pct., professionshøjskoler - 65 pct. og øvrige uddannelser - 60 pct.
- De syv kommuner med flest uddannelsespladser, København, Aarhus, Odense, Aalborg, Frederiksberg, Roskilde og Lyngby-Taarbæk, er også de kommuner, der har flest uddannelsespladser pr. 1000 indbyggere – med Lyngby-Taarbæk Kommune som klart nummer et med hele 52 uddannelsespladser pr. 1000 indbyggere.
- 86 af Danmarks i alt 98 kommuner har ingen eller højst 10 uddannelsespladser pr. 1000 indbyggere.
- Positivt er det dog, at Holbæk Kommune i 2018 har fået en sygeplejerskeuddannelse, mens kommuner som Lemvig, Skive, Bornholm og Randers har oplevet en fremgang i antallet af uddannelsespladser fra 2017 til 2018.

1.2. Anbefaling

Regionale uddannelser sikrer forsyningen til det lokale/regionale arbejdsmarked, fordi langt størstedelen af de færdiguddannede bliver boende i det område, de studerer i, efter endt uddannelse². På den baggrund er det helt nødvendigt med en større spredning af de videregående uddannelser, end den vi ser i dag, hvor 81 pct. af uddannelserne ligger i og omkring de fire store byer. Centraliseringen af uddannelserne i Danmark betyder, at vi først og fremmest uddanner til arbejdsmarkedet i og omkring de fire store byer. Det er i dag og ikke mindst på sigt til stor skade for dansk økonomi, da størstedelen af Danmarks eksportvirksomheder, som skriger på arbejdskraft, er placeret andre steder i landet end i de fire store byområder. Samtidig skader det mulighederne for lokal bosætning og udvikling, hvis ikke man kan tiltrække de nødvendige lærere, sygeplejerske, læger, pædagoger osv. En vigtig

¹ 'Hovedstadsområdet' er betegnelsen for de 34 hovedstadskommuner, som selv betegner sig som sådanne i sammenslutningen 'Stop Forskelsbehandlingen' - herunder hele Region Hovedstaden (minus Bornholm), Roskilde, Lejre, Greve, Solrød, Køge og Stevn kommuner.

² http://www.regioner.dk/media/8084/dimittenders-bosaetning-efter-endt-uddannelse_analyse.pdf

forudsætning for at sikre vækst og udvikling i hele Danmark, for at sikre et Danmark i geografisk balance er flere uddannelser uden for de fire store byområder.

Derfor anbefaler Danmark på Vippen på baggrund af analysens konklusioner, at Folketingets partier målrettet arbejder på at placere mindst 50 pct. af uddannelserne på erhvervsakademierne og professionshøjskolerne samt mindst 10 pct. af universitetsuddannelserne uden for de fire store byområder. Samtidig foreslår Danmark på Vippen, at man i højere grad tager udgangspunkt i det regionale perspektiv, når man ser på udbuddet af uddannelser. Derfor er det nødvendigt løbende at kortlægge det aktuelle og fremtidige behov for, hvilke typer af uddannelser/arbejdsmarkedsprofiler der er behov for i de enkelte områder af Danmark.

Danmark på Vippen anerkender fuldt ud den politiske vilje, som stort set alle partier på Christiansborg har i forhold til at sikre flere uddannelsespladser uden for de fire store byområder. Desværre viser denne analyses konklusioner også, at vilje er en ting, noget andet er den automatiske og underliggende centralisering, som finder sted på området. Derfor er der et stort behov for en klar politisk strategi, der over en årrække skal sikre en langt bedre geografisk fordeling af uddannelserne i Danmark – til gavn for hele landet.

2. Geografisk fordeling af uddannelsespladser

På baggrund af tal fra Den Koordinerede Tilmeldings 'Hovedtal' har Danmark på Vippen lavet en opgørelse over den geografiske fordeling af uddannelsespladser på de videregående uddannelser i 2018. De videregående uddannelser består primært af universitets-, professions- og erhvervsakademiuddannelser, men også enkelte øvrige uddannelser, herunder kunstneriske og maritime uddannelsesinstitutioner.

Danmark på Vippen opgjorde også den geografiske fordeling af uddannelsespladser på de videregående uddannelser i 2016 og 2017. Du kan finde de to analyser via linket herunder. I analysen fra 2016 kan du også blive klogere på, hvorfor der er et stort behov for flere uddannelser uden for de fire store universitetsbyer.

<http://danmarkpaavippen.dk/udgivelser/>.



Foto: Ingeniørstuderende på VIA University College i Horsens.

2.1. Fordelt på kommuner

Der blev i 2018 optaget i alt 64.943 studerende på en videregående uddannelse i Danmark fordelt på 40 af landets 98 kommuner³. Med 15.567 uddannelsespladser har Københavns Kommune klart flest efterfulgt af Aarhus, Odense og Aalborg kommuner.

Figur 1: Antal studerende optaget på en videregående uddannelse 2018 fordelt på kommuner

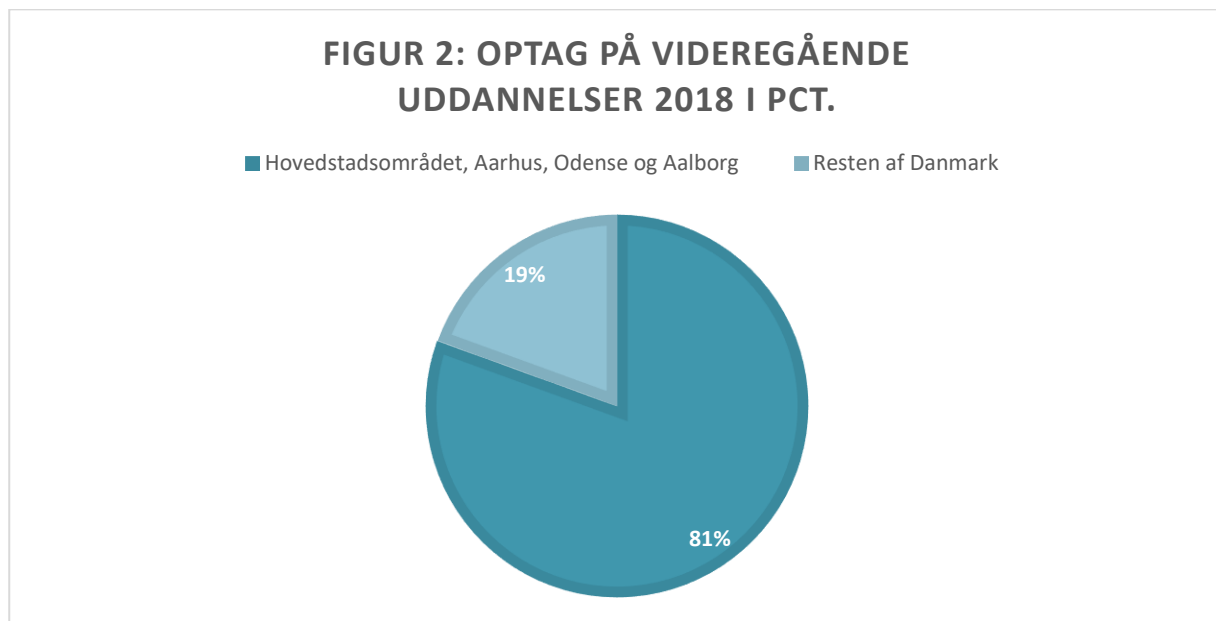
Kommune	Optaget i 2018	Kommune	Optaget i 2018
København	15.567	Silkeborg	367
Aarhus	12.054	Sønderborg	357
Odense	7.030	Hjørring	336
Aalborg	6.713	Guldborgsund	335
Frederiksberg	3.691	Haderslev	327
Roskilde	3.346	Køge	227
Lyngby-Taarbæk	2.881	Vordingborg	214
Esbjerg	1.562	Mariagerfjord	148
Slagelse	1.036	Bornholm	140
Kolding	1.006	Sorø	128
Horsens	931	Skive	123
Herning	829	Ikast-Brande	118
Næstved	797	Thisted	113
Hillerød	762	Frederikshavn	98
Vejle	742	Norddjurs	85
Holstebro	655	Lemvig	76
Randers	607	Holbæk	64
Viborg	533	Fredericia	64
Aabenraa	442	Fredensborg	35
Svendborg	369	Kalundborg	35
		I alt	64.943

Kilde: Egne beregninger foretaget på baggrund af tal fra Den Koordinerede Tilmelding, Hovedtal 2018, Uddannelses- og Forskningsministeriet.

³ Regeringen har valgt at oprette ti nye uddannelsesstationer som en del af planen 'Bedre Balance II' med opstart i 2018. De ti nye uddannelsesstationer er i KOTs 'Hovedtal' registreret efter, hvor uddannelsen er baseret. Det vil eksempelvis sige, at den nye markedsføringsøkonomuddannelse i Skjern i KOTs 'Hovedtal' er registreret hos EA MidtVest i Herning. Derfor fremgår Ringkøbing-Skjern Kommune altså heller ikke på oversigten over, hvilke kommuner der har en videregående uddannelse jf. figur 1. Blev uddannelsesstationerne registreret i KOTs 'Hovedtal' vil følgende kommuner have en videregående uddannelse: Ringkøbing-Skjern, Hedensted og Helsingør. I bilag 2 kan du se en komplet oversigt over de ti nye uddannelsesstationer, og hvor de er placeret geografisk.

2.2. Storbyer vs. resten af Danmark

Ser vi på fordelingen af uddannelsespladser i 2018 på de videregående uddannelser mellem henholdsvis de fire store byområder, hovedstadsområdet, Aarhus, Odense og Aalborg, og resten af Danmark, er billedet da også klart: Langt hovedparten af uddannelsespladserne ligger i de fire store byområder.



Kilde: Egne beregninger foretaget på baggrund af tal fra Den Koordinerede Tilmelding, Hovedtal 2018, Uddannelses- og Forskningsministeriet.

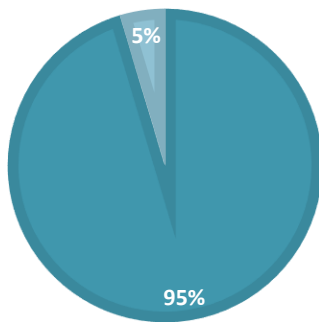
Som det fremgår af figur 2, ligger 81 pct. af alle uddannelsespladser på videregående uddannelser med optag i 2018 i de fire store byområder. I afsnit 3 ser vi på, hvordan den fordeling har udviklet sig fra 2017 til 2018.

I figur 3, 4, 5 og 6 zoomer vi ind på de enkelte institutioner, universiteterne, erhvervsakademierne, professionshøjskolerne og øvrige institutioner⁴, og ser på den geografiske fordeling af uddannelsespladser mellem de fire store byområder og resten af Danmark på hver enkelt institution. I bilag 1 kan du se en komplet oversigt over, hvor mange eller få uddannelsespladser hver enkelt kommune har på de enkelte uddannelsesinstitutioner.

⁴ Kunstneriske og maritime uddannelsesinstitutioner samt Den Frie Lærerskole

FIGUR 3: OPTAG 2018 I PCT. PÅ UNIVERSITETERNE

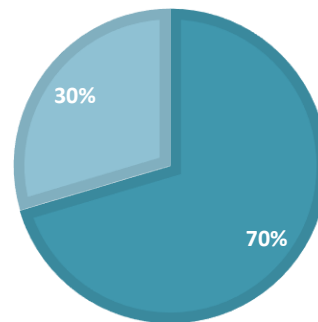
■ Hovedstadsområdet, Aarhus, Odense og Aalborg
■ Resten af Danmark



Kilde: Egne beregninger foretaget på baggrund af tal fra Den Koordinerede Tilmelding, Hovedtal 2018, Uddannelses- og Forskningsministeriet.

FIGUR 4: OPTAG 2018 I PCT. PÅ ERHVERVSAKADEMIERNE

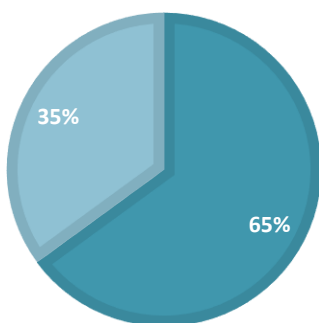
■ Hovedstadsområdet, Aarhus, Odense og Aalborg
■ Resten af Danmark



Kilde: Egne beregninger foretaget på baggrund af tal fra Den Koordinerede Tilmelding, Hovedtal 2018, Uddannelses- og Forskningsministeriet.

FIGUR 5: OPTAG 2018 I PCT. PÅ PROFESSIONSHØJSKOLERNE

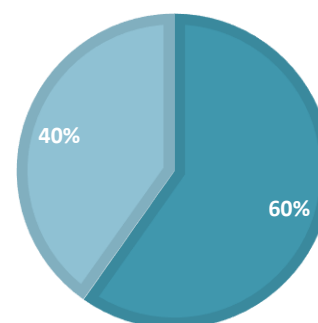
■ Hovedstadsområdet, Aarhus, Odense og Aalborg
■ Resten af Danmark



Kilde: Egne beregninger foretaget på baggrund af tal fra Den Koordinerede Tilmelding, Hovedtal 2018, Uddannelses- og Forskningsministeriet.

FIGUR 6: OPTAG 2018 I PCT. PÅ ØVRIGE UDDANNELSER

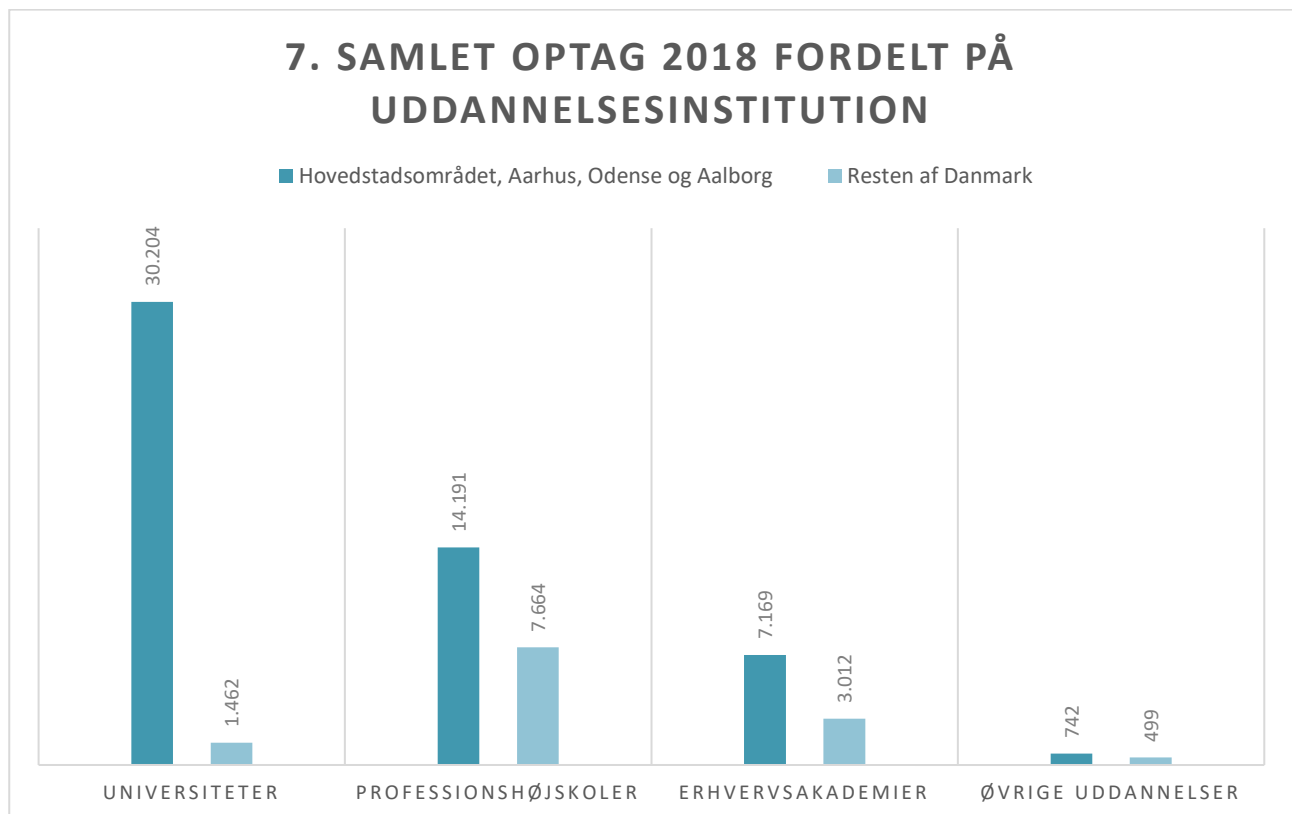
■ Hovedstadsområdet, Aarhus, Odense og Aalborg
■ Resten af Danmark



Kilde: Egne beregninger foretaget på baggrund af tal fra Den Koordinerede Tilmelding, Hovedtal 2018, Uddannelses- og Forskningsministeriet.

Det samlede antal optag på universiteterne i 2018 er på i alt 31.666 uddannelsespladser. 95 pct. af dem, hvilket svarer til 30.204 uddannelsespladser, ligger i hovedstadsområdet, Aarhus, Odense og Aalborg jf. figur 3.

På erhvervsakademierne ligger 70 pct. af de i alt 10.181 uddannelsespladser i de fire store byområder, mens 65 pct. af professionshøjskolernes 21.855 uddannelsespladser ligger i de fire store byområder.



Kilde: Egne beregninger foretaget på baggrund af tal fra Den Koordinerede Tilmelding, Hovedtal 2018, Uddannelses- og Forskningsministeriet.

2.3. Uddannelsespladser pr. 1000 indbyggere

Ovenstående figurer dokumenterer altså, at de videregående uddannelser centrerer i de fire store byområder, hovedstadsområdet, Aarhus, Odense og Aalborg. Det understreges endnu en gang, hvis vi kigger på fordelingen af uddannelsespladser på de videregående uddannelser pr. 1000 indbyggere:

Figur 8: Antal uddannelsespladser pr. 1000 indbyggere fordelt på kommuner

Kommune	Udd.pladser pr. 1000 indbyggere	Kommune	Udd.pladser pr. 1000 indbyggere
Lyngby-Taarbæk	52	Viborg	5
Roskilde	38	Guldborgsund	5
Aarhus	35	Hjørring	5
Frederiksberg	35	Sønderborg	5
Odense	35	Vordingborg	5
Aalborg	31	Sorø	4
København	25	Silkeborg	4
Hillerød	15	Lemvig	4
Esbjerg	13	Køge	4
Slagelse	13	Bornholm	4
Holstebro	11	Mariagerfjord	4
Kolding	11	Ikast-Brande	3
Horsens	10	Skive	3
Næstved	10	Thisted	3
Herning	9	Norddjurs	2
Aabenraa	7	Frederikshavn	2
Vejle	6	Fredericia	1
Svendborg	6	Holbæk	1
Randers	6	Fredensborg	1
Haderslev	6	Kalundborg	1

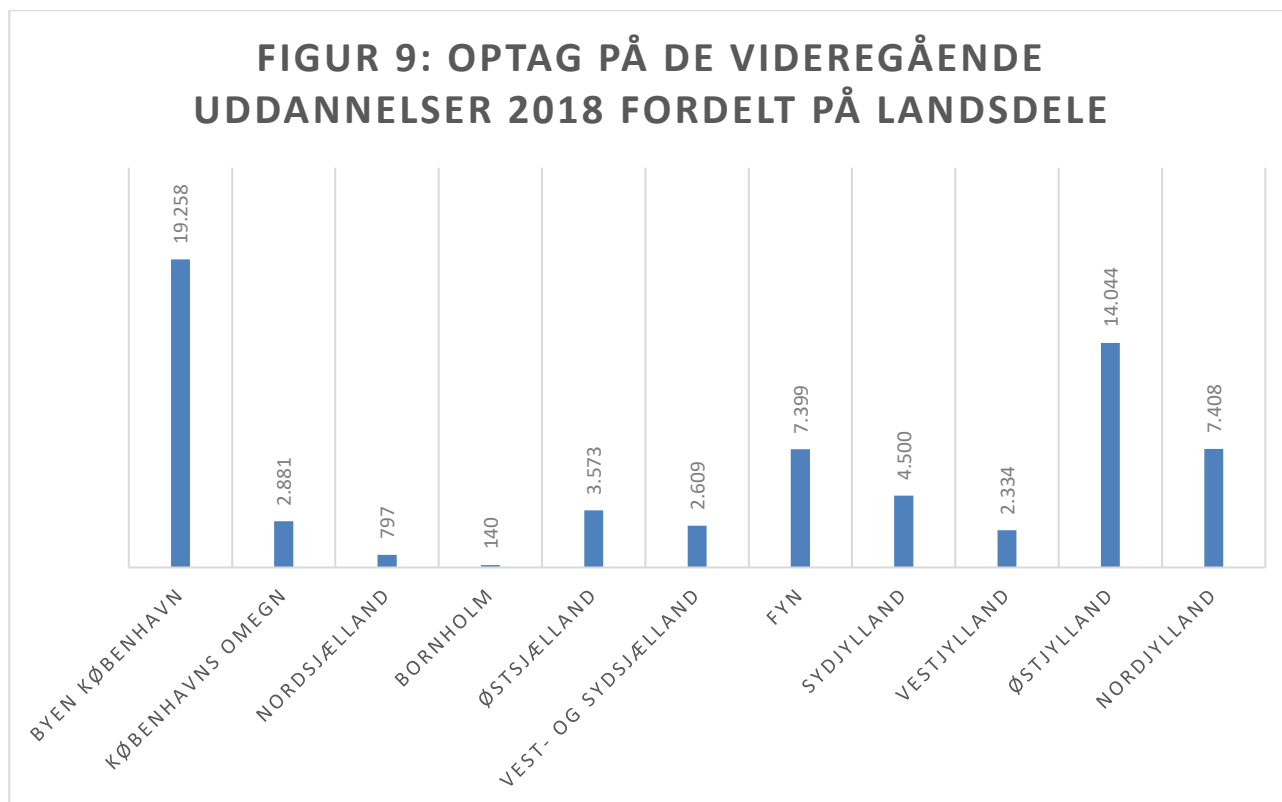
Kilde: Egne beregninger foretaget på baggrund af tal fra Den Koordinerede Tilmelding, Hovedtal 2018, Uddannelses- og Forskningsministeriet.

Her er det værd at bemærke, at de syv kommuner, der jf. figur 1 har flest uddannelsespladser, København, Aarhus, Odense, Aalborg, Frederiksberg, Roskilde og Lyngby-Taarbæk, altså jf. figur 8 også er de kommuner, der har flest uddannelsespladser pr. 1000 indbyggere – med Lyngby-Taarbæk Kommune som klart nummer et med hele 52 uddannelsespladser pr. 1000 indbyggere. Den geografisk skæve fordeling af uddannelsespladser kan altså ikke forklares med, at antallet af indbyggere er meget større i de kommuner, hvor størstedelen af uddannelserne ligger.

Samtidig fremgår det også af figur 8, at hele 28 kommuner, der altså kan tilbyde en eller flere videregående uddannelser, kun har 10 uddannelsespladser eller derunder pr. 1000 indbyggere. Lægger vi de 58 kommuner, som ikke har en videregående uddannelse, oven i det tal, har 86 af Danmarks 98 kommuner altså ingen eller højst 10 uddannelsespladser pr. 1000 indbyggere.

2.4. Fordelt på landsdele

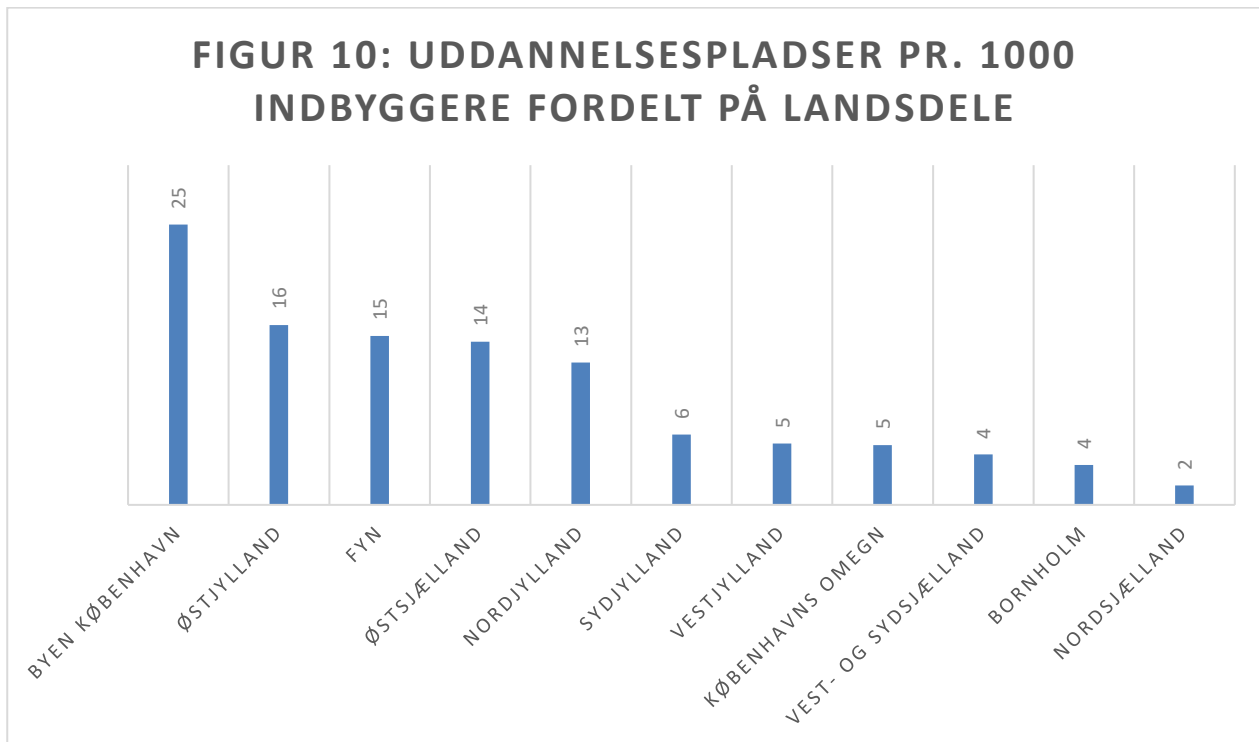
I dette afsnit ser vi på den geografiske fordeling af uddannelsespladser på de videregående uddannelser med optag i 2018 fordelt på landsdele. Fordelingen ser således ud:



Kilde: Egne beregninger foretaget på baggrund af tal fra Den Koordinerede Tilmelding, Hovedtal 2018, Uddannelses- og Forskningsministeriet.

Som det fremgår af figur 9, er det klart landsdelen Byen København, der har flest uddannelsespladser efterfulgt af Østjylland. 19.258 starter i 2018 på en uddannelse i Byen København. 30 pct. af alle uddannelsespladser er altså placeret i landsdelen Byen København, hvor 13 pct. af befolkningen bor. Det svarer til, at landsdelen Byen København har 25 uddannelsespladser pr. 1000 indbyggere jf. figur 10. Til sammenligning har landsdelen Syddjylland, hvor der bor lige så mange mennesker som i landsdelen byen København, kun 6 uddannelsespladser pr. 1000 indbyggere.

**FIGUR 10: UDDANNELSESPLADSER PR. 1000
INDBYGGERE FORDELT PÅ LANDSDELE**



Kilde: Egne beregninger foretaget på baggrund af tal fra Den Koordinerede Tilmelding, Hovedtal 2018, Uddannelses- og Forskningsministeriet.

Overordnet dokumenterer figur 10, at det primært er landsdelene Syddjylland, Vestjylland, Vest- og Sydsjælland, Bornholm, Københavns Omegn og Nordsjælland, der halter bagefter de andre landsdele, hvad angår uddannelsespladser. For de to sidstnævntes vedkommende er man naturligvis begunstiget af de mange uddannelsespladser, som landsdelen Byen København har.

For landsdelene Østjylland, Fyn og Nordjylland er det primært byerne Aarhus, Odense og Aalborg, der trækker tallet op.

3. Udvikling fra 2017 til 2018

I dette afsnit ser vi på udviklingen i antallet af uddannelsespladser på de videregående uddannelser med optag i henholdsvis 2017 og 2018.

I 2017 blev 65.165 studerende tilbudt en studieplads på en videregående uddannelse, mens tallet i 2018 var 64.943. Altså et lille fald på 222 uddannelsespladser fra 2017 til 2018.

Herunder følger en oversigt over, hvilke kommuner der enten har fået flere eller mistet uddannelsespladser fra 2017 til 2018.

Figur 11: Udvikling i antal uddannelsespladser fra 2017 til 2018 fordelt på kommuner

Kommune	Udvikling i antal udd.pladser fra 2017 til 2018	Kommune	Udvikling i antal udd.pladser fra 2017 til 2018
Aarhus	156	Ikast-Brande	2
Frederiksberg	114	Fredensborg	0
Roskilde	111	Sønderborg	-1
Lyngby-Taarbæk	110	Aabenraa	-4
Odense	79	Thisted	-6
Holbæk	64	Kolding	-7
Aalborg	45	Mariagerfjord	-7
Lemvig	29	Norddjurs	-7
Køge	21	Kalundborg	-11
Randers	18	Vordingborg	-11
Skive	18	Hjørring	-14
Vejle	17	Holstebro	-35
Bornholm	16	Silkeborg	-36
Horsens	14	Hillerød	-39
Herning	12	Esbjerg	-48
Frederikshavn	9	Sorø	-52
Næstved	8	Haderslev	-55
Svendborg	7	Viborg	-68
Guldborgsund	6	Slagelse	-129
Fredericia	2	København	-550

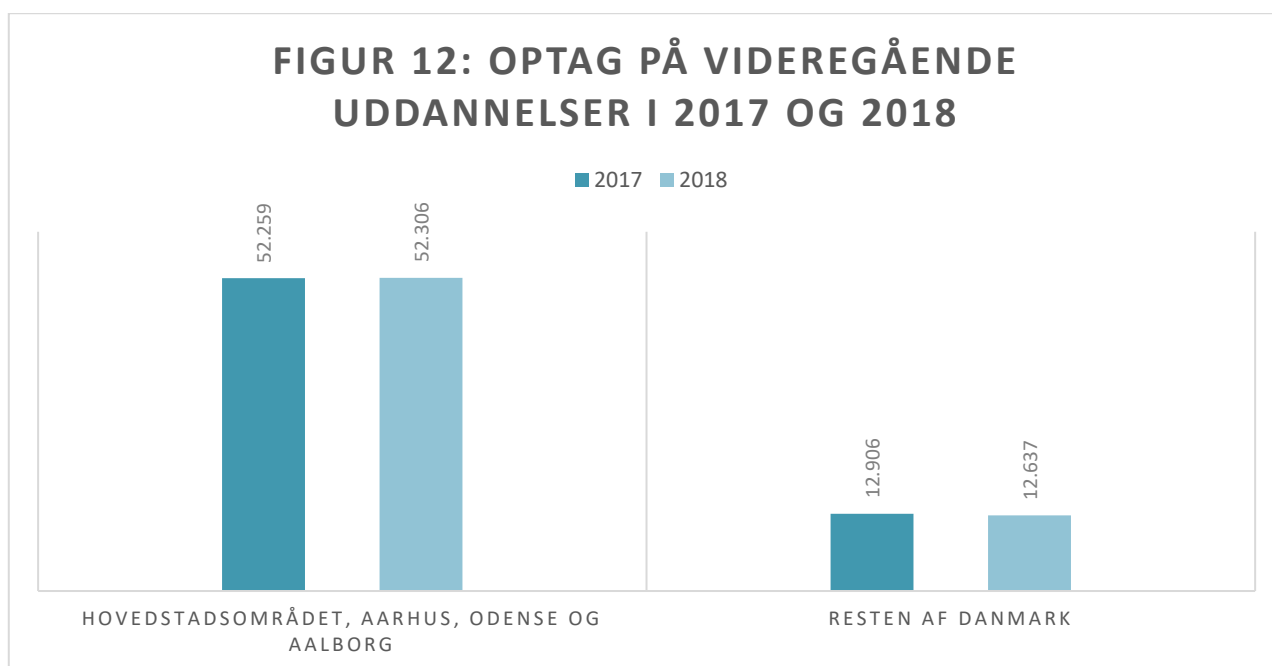
Kilde: Egne beregninger foretaget på baggrund af tal fra Den Koordinerede Tilmelding, Hovedtal 2018, Uddannelses- og Forskningsministeriet.

Som det fremgår af figur 11, er det primært kommunerne Aarhus, Frederiksberg, Roskilde og Lyngby-Taarbæk, der har fået flere uddannelsespladser fra 2017 til 2018. I alt har 21 kommuner fået flere uddannelsespladser. Det er værd at bemærke, at Holbæk Kommune i 2017 ingen uddannelsespladser havde, men at kommunen i 2018 har fået en ny sygeplejerskeuddannelse.

Fredensborg Kommune er som den eneste uændret fra 2017 til 2018, mens de resterende 18 kommuner har mistet uddannelsespladser. Det største fald ser vi i Københavns Kommune, som har mistet 550 uddannelsespladser. Det tal udjævnes til dels, hvis vi kigger på hele hovedstadsområdet samlet. Her har man fra 2017 til 2018 oplevet et fald på 233 uddannelsespladser. Også Slagelse har i 2018 mistet en del uddannelsespladser.

Samler vi igen de fire store byområder, hovedstadsområdet, Aarhus, Odense og Aalborg, over for resten af Danmark, kan vi faktisk se, at de fire store byområder samlet har fået flere uddannelsespladser fra 2017 til 2018, mens resten af Danmark har mistet uddannelsespladser.

De fire store byområder kan samlet notere en stigning på 47 uddannelsespladser, mens resten af Danmark har mistet 269 uddannelsespladser.



Kilde: Egne beregninger foretaget på baggrund af tal fra Den Koordinerede Tilmelding, Hovedtal 2018, Uddannelses- og Forskningsministeriet.

Det betyder også, at den overordnede geografiske fordeling af uddannelsespladser mellem de fire store byområder og resten af Danmark har rykket sig et procentpoint fra 2017 til 2018. I 2017 lå 80 pct. af alle uddannelsespladser i de fire store byområder⁵, mens tallet i 2018 jf. figur 2 er på 81 pct. i de fire store byområders favør.

Så på trods af et bredt politisk ønske på Christiansborg om at få en mere fair geografisk fordeling af de videregående uddannelser viser tendensen fra 2017 til 2018 altså, at det går i den modsatte retning. Den skæve geografiske fordeling er blevet endnu mere markant.

I bilag 3 kan du se en oversigt over, hvordan udviklingen fra 2017 til 2018 har været på de enkelte uddannelsesinstitutioner fordelt på kommuner.

Den udvikling, som figur 12 skitserer, skal samtidig ses i sammenhæng med udviklingen i antallet af uddannelsespladser de seneste ti år. Som Danmark på Vippen dokumenterer i rapporten 'Den geografiske placering af videregående uddannelser i Danmark' fra 2016 har de fire store byområder, hovedstadsområdet, Aarhus, Odense og Aalborg, oplevet en markant stigning i antallet af uddannelsespladser i perioden. Det samlede antal uddannelsespladser steg med knap 20.000 fra 2009 til 2016. Knap 16.000 af de uddannelsespladser blev oprettet i enten hovedstadsområdet, Aarhus, Odense eller Aalborg.

⁵ Rapport: Den geografiske placering af videregående uddannelser i Danmark. Danmark på Vippen, 2016.

Bilag 1: Oversigt over uddannelsespladser, optag 2018, på de videregående uddannelser

Region	Kommune	Universiteter	Erhvervsakademier	Professionshøjskoler	Øvrige*	Samlet optag
Hovedstaden	København	7.814	3.186	4.325	242	15.567
Hovedstaden	Frederiksberg	2.935		756		3.691
Hovedstaden	Fredensborg			35		35
Hovedstaden	Bornholm		21	101	18	140
Hovedstaden	Hillerød		64	698		762
Hovedstaden	Lyngby-Taarbæk	2.327	414		140	2.881
Midtjylland	Herning	286	196	347		829
Midtjylland	Holstebro		92	563		655
Midtjylland	Horsens		58	873		931
Midtjylland	Ikast-Brande			118		118
Midtjylland	Lemvig			76		76
Midtjylland	Norddjurs		53	32		85
Midtjylland	Randers		349	258		607
Midtjylland	Silkeborg		170	197		367
Midtjylland	Skive		66	57		123
Midtjylland	Viborg		127	406		533
Midtjylland	Aarhus	6.919	1.687	3.088	360	12.054
Nordjylland	Frederikshavn				98	98
Nordjylland	Hjørring			336		336
Nordjylland	Mariagerfjord		148			148
Nordjylland	Thisted			113		113
Nordjylland	Aalborg	4.110		2.603		6.713
Sjælland	Guldborgsund		33	302		335
Sjælland	Kalundborg			35		35
Sjælland	Køge		227			227
Sjælland	Næstved		387	410		797
Sjælland	Roskilde	1.819	405	1.122		3.346
Sjælland	Slagelse	357	176	503		1.036
Sjælland	Sorø			128		128
Sjælland	Vordingborg			214		214
Sjælland	Holbæk			64		64
Syddanmark	Esbjerg	236	368	925	33	1.562
Syddanmark	Fredericia				64	64
Syddanmark	Haderslev			327		327
Syddanmark	Kolding	368	399	154	85	1.006
Syddanmark	Odense	4.280	1.186	1.564		7.030
Syddanmark	Svendborg			168	201	369
Syddanmark	Sønderborg	215	142			357
Syddanmark	Vejle		227	515		742
Syddanmark	Aabenraa			442		442
	I alt	31.666	10.181	21.855	1.241	64.943

Kilde: Egne beregninger foretaget på baggrund af tal fra Den Koordinerede Tilmelding, Hovedtal 2018, Uddannelses- og Forskningsministeriet.

Bilag 2: Oversigt over ti nye uddannelsesstationer

- Hedensted. *Automationsteknolog* (erhvervsakademiuddannelse baseret på Erhvervsakademi Dania, Randers)
- Hobro. *Eksport og teknologi* (professionsbacheloruddannelse, baseret på UCN i Aalborg).
- Fredericia. *Automationsteknolog* (erhvervsakademiuddannelse, baseret på EA Lillebælt, Odense)
- Kalundborg. *Bioanalytiker* (professionsbacheloruddannelser, baseret på PH Absalon, Næstved)
- Skjern. *Markedsføringsøkonom* (erhvervsakademiuddannelse, baseret på EA Midtvest i Herning)
- Holstebro. *Diplomingeniør i produktionsteknik* (professionsbacheloruddannelse, baseret på VIA Aarhus/Horsens)
- Nykøbing F. *Produktionsteknolog* (erhvervsakademiuddannelse, baseret på EA Sjælland, Slagelse)
- Rønne. *Datamatiker samt Innovation og entrepreneurship* (hhv. erhvervsakademiuddannelse og overbygningsuddannelse, baseret på CphBusiness, Kgs. Lyngby)
- Helsingør. *Lærer* (professionsbacheloruddannelse, baseret på UCC Carlsberg)
- Svendborg: *Serviceøkonom* (erhvervsakademiuddannelse baseret på EA Lillebælt i Odense)

Kilde: Uddannelses- og Forskningsministeriet

Bilag 3: Udviklingen fra 2017 til 2018 i antallet af uddannelsespladser på de videregående uddannelser på de enkelte uddannelsesinstitutioner fordelt på kommuner

Kommune	Samlet udvikling			Universiteter			Erhvervsakademier			Professionshøjskoler			Øvrige		
	2017	2018	Difference	2017	2018	Difference	2017	2018	Difference	2017	2018	Difference	2017	2018	Difference
Bornholm	124	140	16			0	19	21	2	82	101	19	23	18	-5
Esbjerg	1.610	1.562	-48	254	236	-18	410	368	-42	912	925	13	34	33	-1
Fredensborg	35	35	0			0			0	35	35	0			0
Fredericia	62	64	2			0			0			0	62	64	2
Frederiksberg	3.577	3.691	114	2.741	2.935	194			0	836	756	-80			0
Frederikshavn	89	98	9			0			0			0	89	98	9
Guldborgsund	329	335	6			0	30	33	3	299	302	3			0
Haderslev	382	327	-55			0			0	382	327	-55			0
Herning	817	829	12	277	286	9	237	196	-41	303	347	44			0
Hillerød	801	762	-39			0	56	64	8	745	698	-47			0
Hjørring	350	336	-14			0			0	350	336	-14			0
Holbæk	0	64	64			0			0	0	64	64			0
Holstebro	690	655	-35			0	119	92	-27	571	563	-8			0
Horsens	917	931	14			0	63	58	-5	854	873	19			0
Ikast-Brande	116	118	2			0			0	116	118	2			0
Kalundborg	46	35	-11			0			0	46	35	-11			0
Kolding	1.013	1.006	-7	391	368	-23	398	399	1	154	154	0	70	85	15
København	16.117	15.567	-550	8.187	7.814	-373	3.262	3.186	-76	4.400	4.325	-75	268	242	-26
Køge	206	227	21			0	206	227	21			0			0
Lemvig	47	76	29			0			0	47	76	29			0
Lyngby-Taarbæk	2.771	2.881	110	2.186	2.327	141	443	414	-29			0	142	140	-2
Mariagerfjord	155	148	-7			0	155	148	-7			0			0
Norddjurs	92	85	-7			0	64	53	-11	28	32	4			0

Næstved	789	797	8			0	353	387	34	436	410	-26			0
Odense	6.951	7.030	79	4.232	4.280	48	1.155	1.186	31	1.564	1.564	0			0
Randers	589	607	18			0	341	349	8	248	258	10			0
Roskilde	3.235	3.346	111	1.693	1.819	126	380	405	25	1.162	1.122	-40			0
Silkeborg	403	367	-36			0	188	170	-18	215	197	-18			0
Skive	105	123	18			0	57	66	9	48	57	9			0
Slagelse	1.165	1.036	-129	423	357	-66	203	176	-27	539	503	-36			0
Sorø	180	128	-52			0			0	180	128	-52			0
Svendborg	362	369	7			0			0	150	168	18	212	201	-11
Sønderborg	358	357	-1	191	215	24	167	142	-25			0			0
Thisted	119	113	-6			0			0	119	113	-6			0
Vejle	725	742	17			0	245	227	-18	480	515	35			0
Viborg	601	533	-68			0	177	127	-50	424	406	-18			0
Vordingborg	225	214	-11			0			0	225	214	-11			0
Aabenraa	446	442	-4			0			0	446	442	-4			0
Aalborg	6.668	6.713	45	4.165	4.110	-55			0	2.503	2.603	100			0
Aarhus	11.898	12.054	156	6.913	6.919	6	1.586	1.687	101	3.065	3.088	23	334	360	26
I alt	65.165	64.943	-222	31.653	31.666	13	10.314	10.181	-133	21.964	21.855	-109	1.234	1.241	7

Kilde: Egne beregninger foretaget på baggrund af tal fra Den Koordinerede Tilmelding, Hovedtal 2018, Uddannelses- og Forskningsministeriet.