

BALANCE

DANMARK

Notat

September 2021

I hvilke landsdele holder far mest barselsorlov?

I dette notat ser vi på, i hvilke landsdele fædre holder flest barselsorlovsdage i barnets første leveår. Vi kigger samtidig på, om fædres uddannelsesbaggrund har betydning for antallet af barselsorlovsdage.

Opgørelsen viser, at de fire landsdele, hvor fædre holder flest barselsorlovsdage, alle ligger i hovedstadsområdet, mens fædre i landsdelene Nordjylland, Syddjylland og Vestjylland holder færrest barselsorlovsdage. Fædre i landsdelen Byen København holder næsten dobbelt så mange barselsorlovsdage sammenlignet med fædre i landsdelen Vestjylland.

Samtidig viser vi i notatet, at der er en klar sammenhæng mellem fædres uddannelsesbaggrund og antallet af barselsorlovsdage. Jo længere uddannelse, jo flere barselsorlovsdage afholder faren.

Alle tal i dette notat stammer fra Danmarks Statistik: *BARSEL04¹: Forældres barselsorlov i barnets første leveår opgjort i hele dage efter enhed, dagpenget, orlov, uddannelseskombination og område*. Tallene i dette notat er gennemsnittet af de dage, hvor faren har modtaget barselsdagpenge, i de tilfælde hvor både moren og faren har afholdt barselsorlov. Alle tal er fra 2019, som er de senest opdaterede tal. Læs mere om statistikken her:

<https://www.dst.dk/da/Statistik/emner/sociale-forhold/offentligt-forsoergede/barselsdagpenge>

Kontakt:

Martin Ø. Carstensen

Chef for Politik og Kommunikation

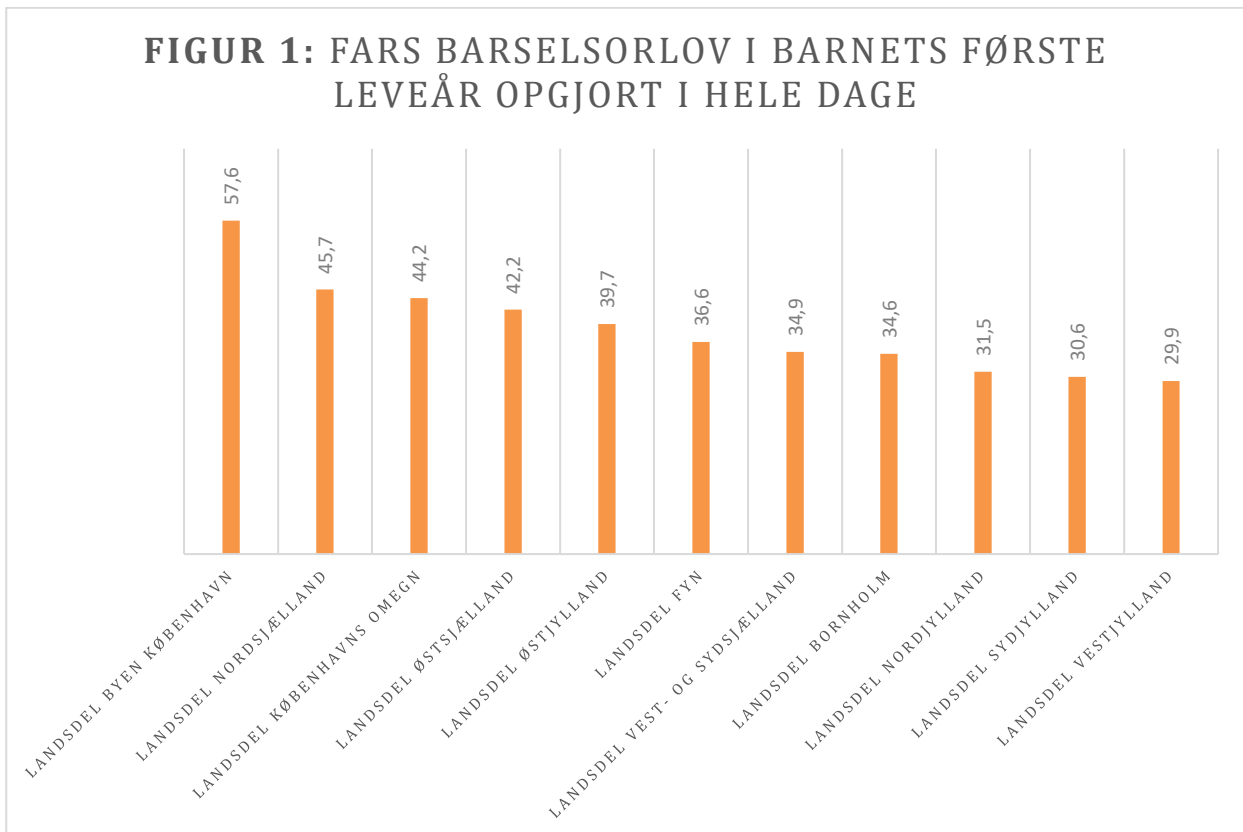
Tlf.: 23 71 00 43

Mail: mac@balance-danmark.dk

¹<https://www.statistikbanken.dk/statbank5a/selectvarval/define.asp?PLanguage=0&subword=tabel&MainTable=BARSEL04&PXSIId=221958&tablestyle=&ST=SD&buttons=0>

1. Fars barselsorlov i barnets første leveår

I figur 1 kan du se en oversigt over fædres barselsorlov i barnets første leveår opgjort i hele dage. Tallene, som stammer fra 2019, er opgjort på landsdele og er gennemsnittet af de dage, hvor faren har modtaget barselsdagpenge.



Kilde: Danmarks Statistik, BARSEL04, 2019. Tallene er gennemsnittet af de dage, hvor faren har modtaget barselsdagpenge, i de tilfælde hvor både moren og faren har afholdt barselsorlov.

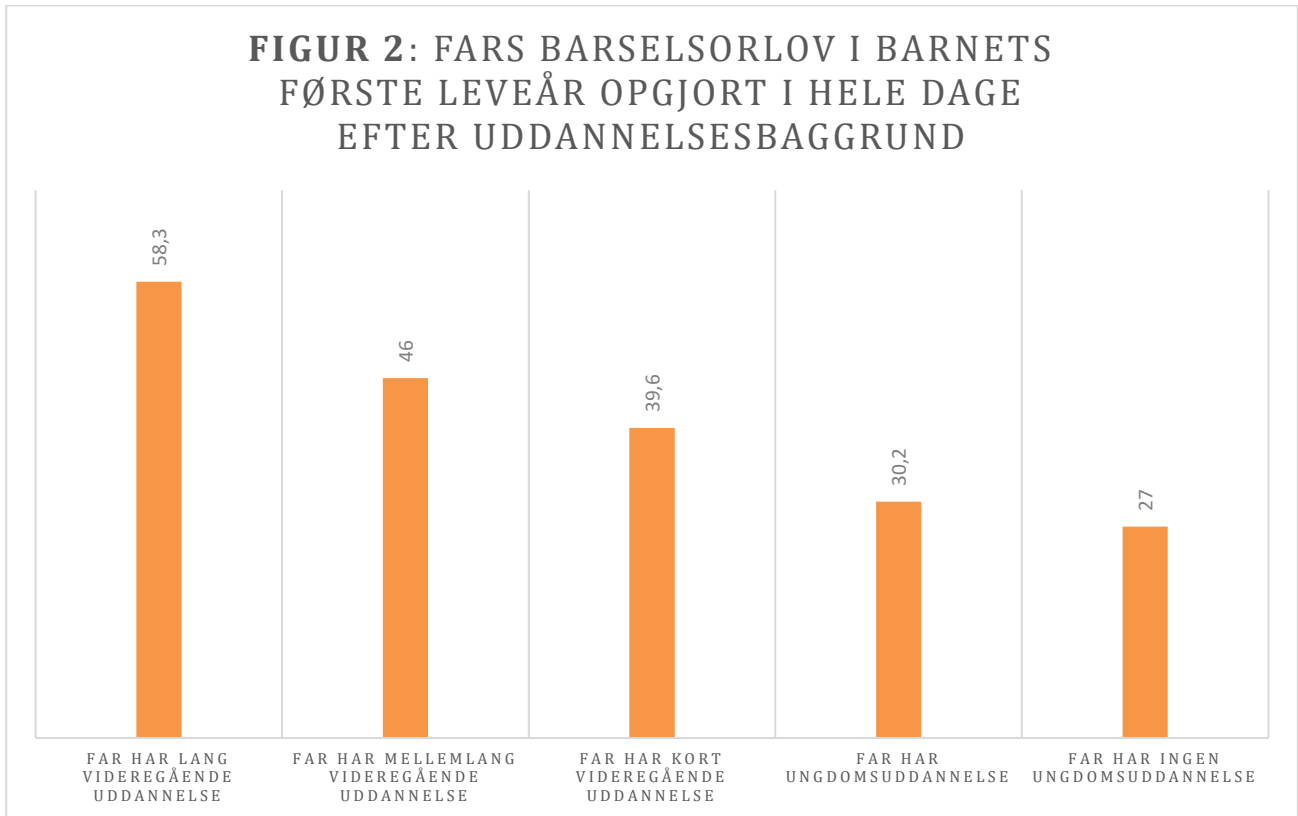
Som det fremgår af figur 1, holder fædre i landsdelen Byen København med et gennemsnit på 57,6 klart flest barselsorlovsdage. Det er værd at bemærke, at de fire landsdele, Byen København, Nordsjælland, Københavns Omegn og Østsjælland, hvor fædre holder flest barselsorlovsdage, alle ligger i hovedstadsområdet, mens fædre i landsdelene Nordjylland, Sydjylland og Vestjylland holder færrest barselsorlovsdage. Fædre i landsdelen Byen København holder næsten dobbelt så mange barselsorlovsdage sammenlignet med fædre i landsdelen Vestjylland.

Landsgennemsnittet for fædres barselsorlovsdage ligger på 41,4. Dermed er det kun de fire landsdele i hovedstadsområdet, som ligger over landsgennemsnittet, mens de resterende landsdele alle ligger under.

1.1. Betyder fars uddannelsesbaggrund noget for antallet af barselsdage?

I dette afsnit ser vi på, om fædres uddannelsesbaggrund betyder noget, når vi kigger på, hvor mange dage fædre i gennemsnit er på barsel.

I figur 2 kan du se en oversigt over fædres barselsorlov i barnets første leveår opgjort i hele dage efter uddannelsesbaggrund.

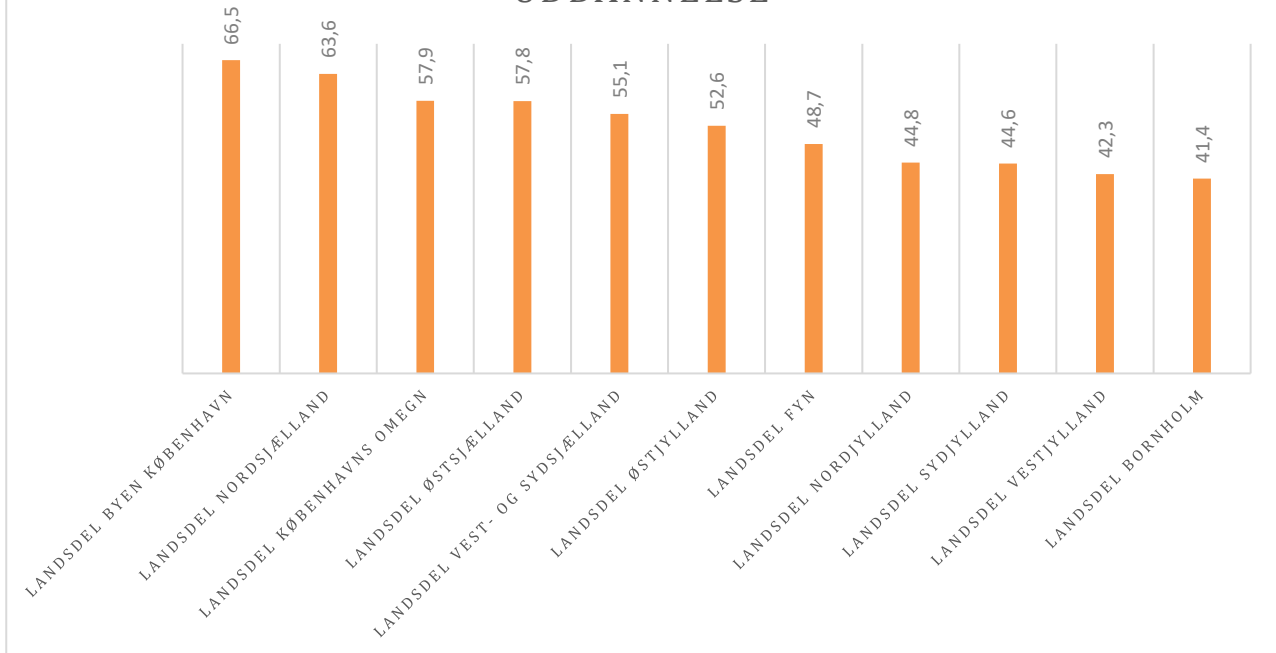


Kilde: Danmarks Statistik, BARSEL04, 2019. Tallene er gennemsnittet af de dage, hvor faren har modtaget barselsdagpenge, i de tilfælde hvor både moren og faren har afholdt barselsorlov.

Som det fremgår af figur 2, er der en klar sammenhæng mellem fædres uddannelsesbaggrund og antallet af barselsorlovsdage. Jo længere uddannelse, jo flere barselsorlovsdage afholder faren. I de tilfælde, hvor faren har en lang videregående uddannelse, afholder han i gennemsnit 58,3 barselsorlovsdage, mens en far, der ikke har en ungdomsuddannelse, i alt afholder 27 barselsorlovsdage.

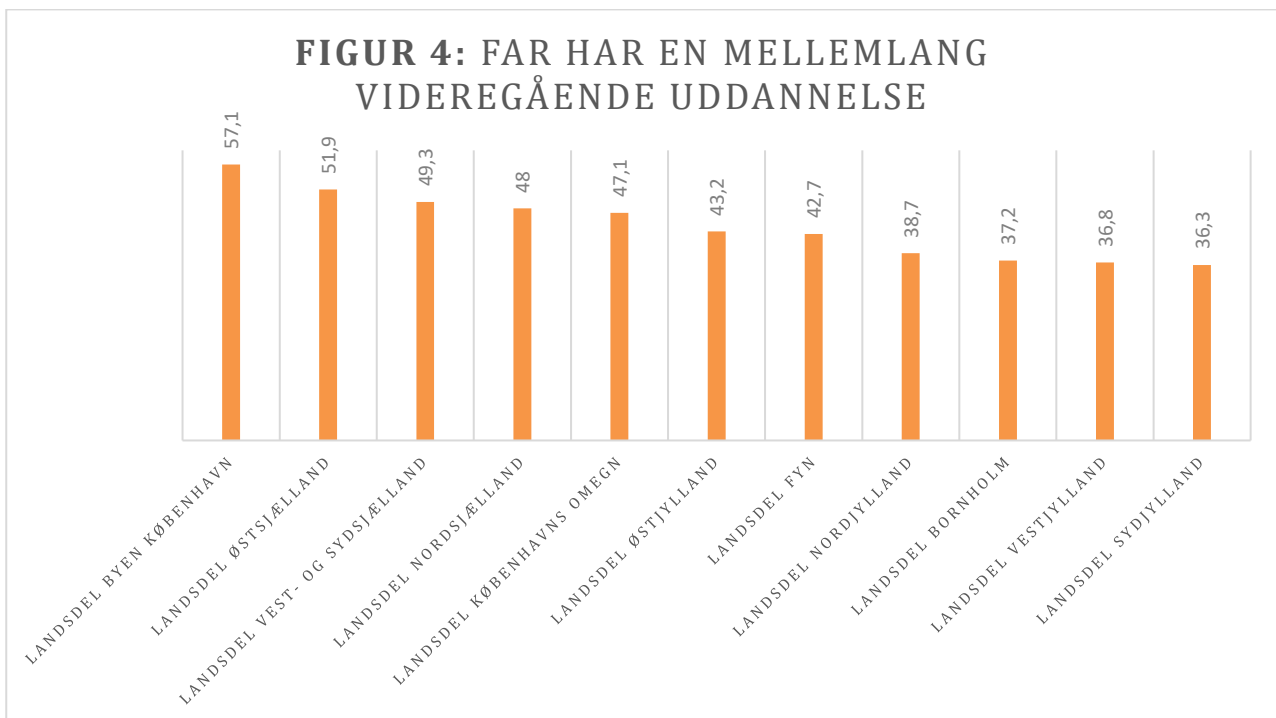
I de nedenstående figurer har vi kigget nærmere på de enkelte uddannelsesbaggrunde og set på, hvordan antallet af barselsorlovsdage fordeler sig i de enkelte landsdele.

FIGUR 3: FAR HAR EN LANG VIDEREGÅENDE UDDANNELSE



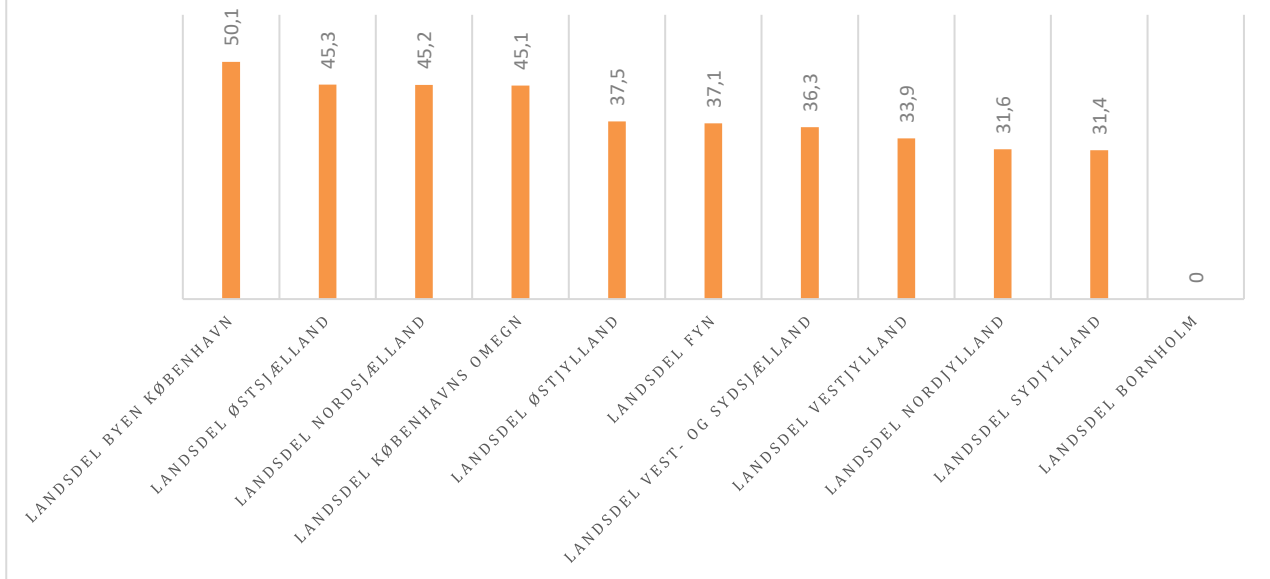
Kilde: Danmarks Statistik, BARSEL04, 2019. Tallene er gennemsnittet af de dage, hvor faren har modtaget barselsdagpenge, i de tilfælde hvor både moren og faren har afholdt barselsorlov.

FIGUR 4: FAR HAR EN MELLEMLANG VIDEREGÅENDE UDDANNELSE



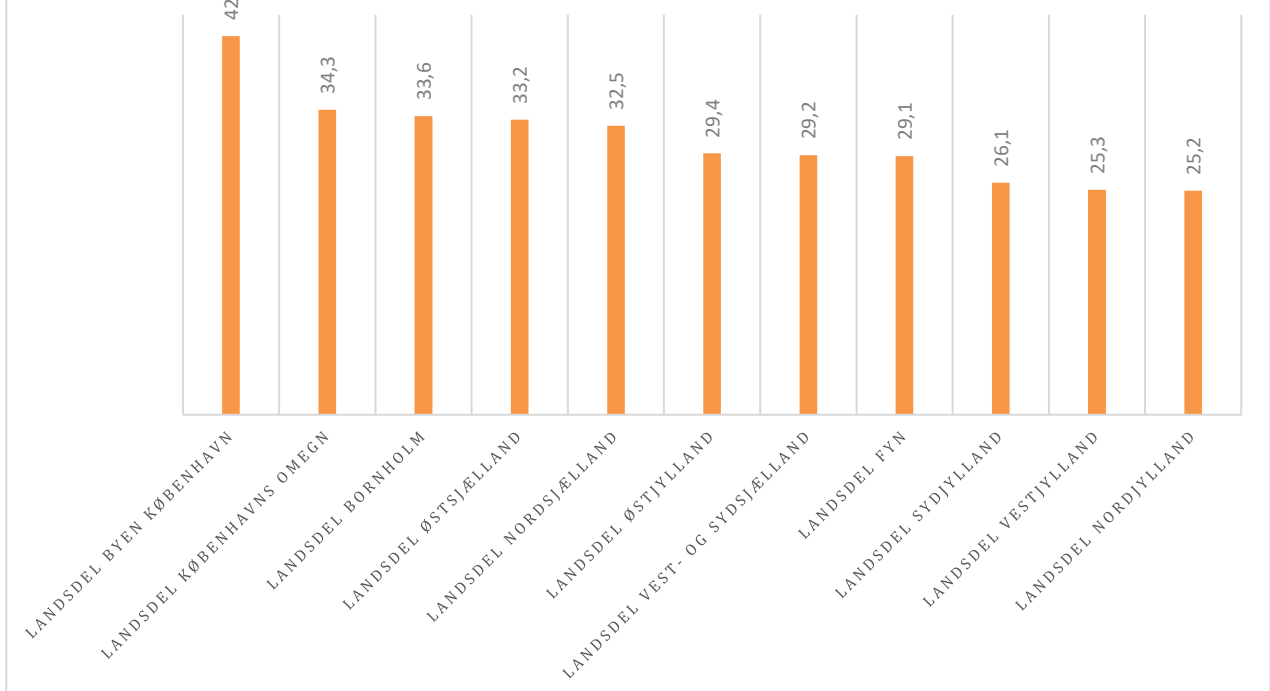
Kilde: Danmarks Statistik, BARSEL04, 2019. Tallene er gennemsnittet af de dage, hvor faren har modtaget barselsdagpenge, i de tilfælde hvor både moren og faren har afholdt barselsorlov.

FIGUR 5: FAR HAR EN KORT VIDEREGÅENDE UDDANNELSE



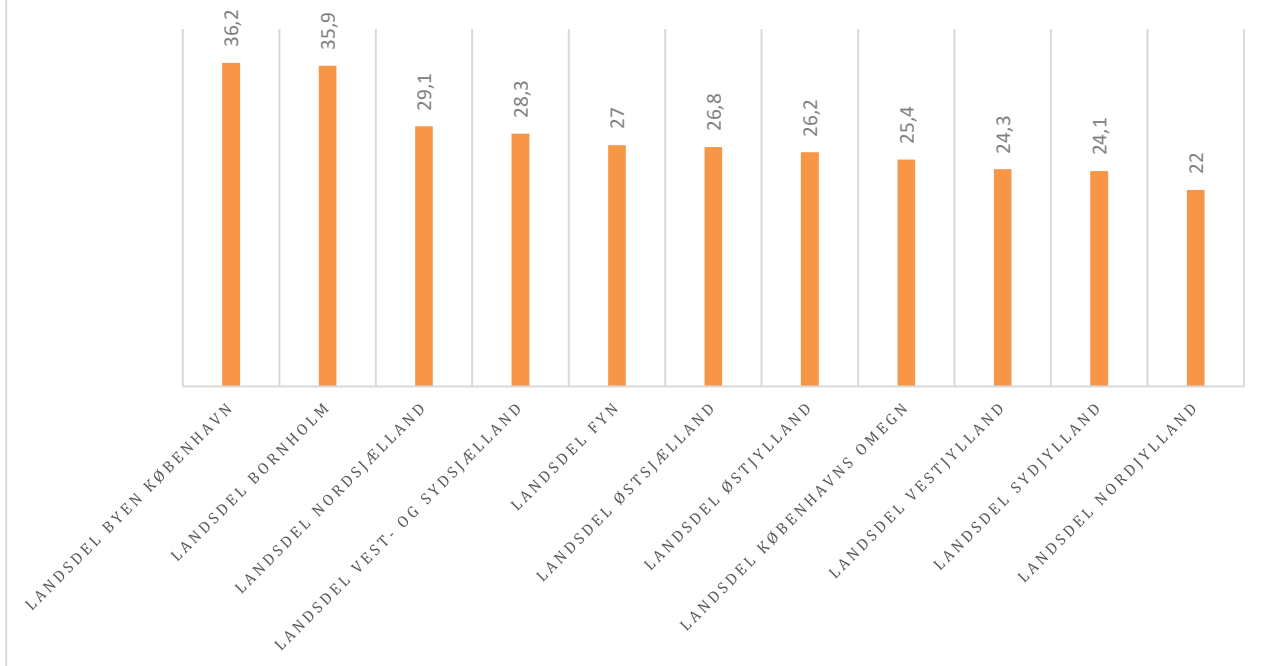
Kilde: Danmarks Statistik, BARSEL04, 2019. Tallene er gennemsnittet af de dage, hvor faren har modtaget barseldagpenge, i de tilfælde hvor både moren og faren har afholdt barselsorlov.

FIGUR 6: FAR HAR EN UNGDOMSUDDANNELSE



Kilde: Danmarks Statistik, BARSEL04, 2019. Tallene er gennemsnittet af de dage, hvor faren har modtaget barseldagpenge, i de tilfælde hvor både moren og faren har afholdt barselsorlov.

FIGUR 7: FAR HAR INGEN UNGDOMSUDDANNELSE



Kilde: Danmarks Statistik, BARSEL04, 2019. Tallene er gennemsnittet af de dage, hvor faren har modtaget barselsdagpenge, i de tilfælde hvor både moren og faren har afholdt barselsorlov.