

# BALANCE

## DANMARK

### Notat

December 2022

### Andel 25-64-årige uden en erhvervsuddannelse

I dette notat ser vi på andelen af 25-64-årige uden en erhvervsuddannelse i landets kommuner.

Opgørelsen viser bl.a., at andelen af 25-64-årige uden en erhvervsuddannelse er markant højere i yderkommunerne sammenlignet med specielt hovedstadskommunerne og generelt kommunerne i og omkring de store uddannelsesbyer. Fx er andelen af 25-64-årige uden en erhvervsuddannelse 29,3 % i Lolland Kommune, mens den er 7,3 % i Gentofte Kommune. Det er en forskel på 22 procentpoint. Vi ser også en høj andel 25-64-årige uden en erhvervsuddannelse i københavnske omegnskommuner.

Alle tal i dette notat stammer fra Indenrigs- og Boligministeriets Kommunale Nøgletal<sup>1</sup>. Alle tal er fra 2021. Tallene defineres som *antal 25-64-årige uden erhvervsuddannelse ift. det samlede antal 25-64-årige i kommunen*. Ved opgørelse af uddannelsesniveautages udgangspunkt i en persons længstvarende afsluttede uddannelse. For en person uden erhvervsuddannelse er den længstvarende uddannelse grundskolen. Den aldersmæssige afgrænsning af nøgletallet er uafhængig af folkepensionsalderen.

#### Kontakt:

Martin Ø. Carstensen

Sekretariatschef

Tlf.: 23 71 00 43

Mail: [mac@balance-danmark.dk](mailto:mac@balance-danmark.dk)

---

<sup>1</sup> <https://www.noegletal.dk/noegletal/>

## 1. Kommunernes andel af 25-64-årige uden en erhvervsuddannelse

I tabel 1 ser du en oversigt over andelen af 25-64-årige uden en erhvervsuddannelse i landets kommuner.

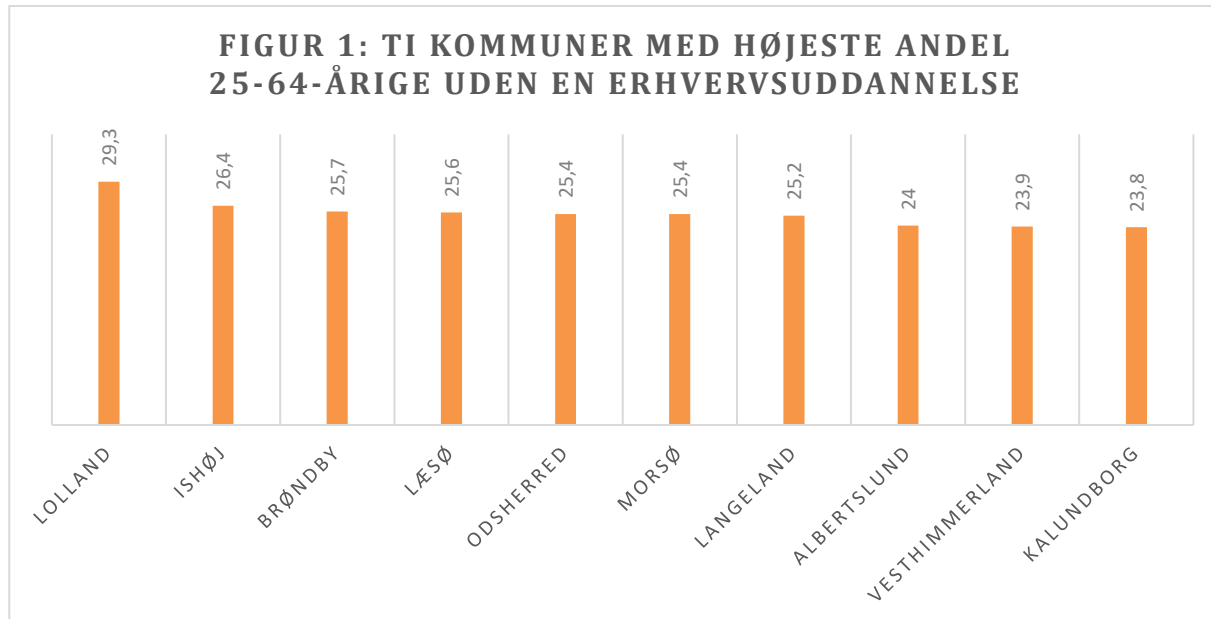
**Tabel 1: Andel 25-64-årige uden en erhvervsuddannelse i kommunerne**

Kommune	Andel 25-64-årige uden erhvervsuddannelse	Kommune	Andel 25-64-årige uden erhvervsuddannelse
Lolland	29,3	Sønderborg	18,8
Ishøj	26,4	Horsens	18,8
Brøndby	25,7	Hvidovre	18,4
Læsø	25,6	Køge	18,4
Odsherred	25,4	Herning	18,3
Morsø	25,4	Glostrup	18,2
Langeland	25,2	Ballerup	18,1
Albertslund	24	Tårnby	18
Vesthimmerland	23,9	Gribskov	18
Kalundborg	23,8	Rødovre	18
Slagelse	23	Samsø	17,9
Vordingborg	22,9	Holstebro	17,8
Guldborgsund	22,9	Herlev	17,7
Tønder	22,8	Middelfart	17,6
Struer	22,4	Viborg	17,5
Norddjurs	22,3	Kolding	17,4
Thisted	22,2	Helsingør	17,4
Høje-Taastrup	22,1	Vejle	17,3
Billund	22,1	Svendborg	17,2
Haderslev	21,7	Ærø	16,7
Bornholm	21,6	Frederikssund	16,7
Faxe	21,5	Syddjurs	16
Ikast-Brande	21,5	Odense	15,5
Vejen	21,2	Greve	15,4
Assens	21,2	Rebild	15,3
Jammerbugt	21,2	Silkeborg	15
Mariagerfjord	21,1	Fredensborg	14,6
Nordfyns	21,1	Aalborg	14,5
Frederikshavn	21,1	Vallensbæk	14,4
Halsnæs	21,1	Favrskov	14,4
Fredericia	20,9	Odder	14,4
Nyborg	20,8	Lejre	14,2
Skive	20,7	Gladsaxe	13,5
Hjørring	20,6	Hillerød	12,9
Næstved	20,4	Roskilde	12,8
Lemvig	20,3	Solrød	12,7
Stevns	20,2	Egedal	12,3
Aabenraa	20,1	Fanø	12,2
Holbæk	20	Skanderborg	12,1
Varde	20	Aarhus	11,7
Hedensted	19,9	Dragør	11,3
Kerteminde	19,8	Furesø	11,2
Ringkøbing-Skjern	19,8	København	11
Sorø	19,6	Hørsholm	9,3
Ringsted	19,5	Lyngby-Taarbæk	8,7
Faaborg-Midtfyn	19,3	Allerød	8,6
Brønderslev	19,3	Rudersdal	8,5
Esbjerg	19	Frederiksberg	8,4
Randers	18,9	Gentofte	7,3
		Gennemsnit	16,6

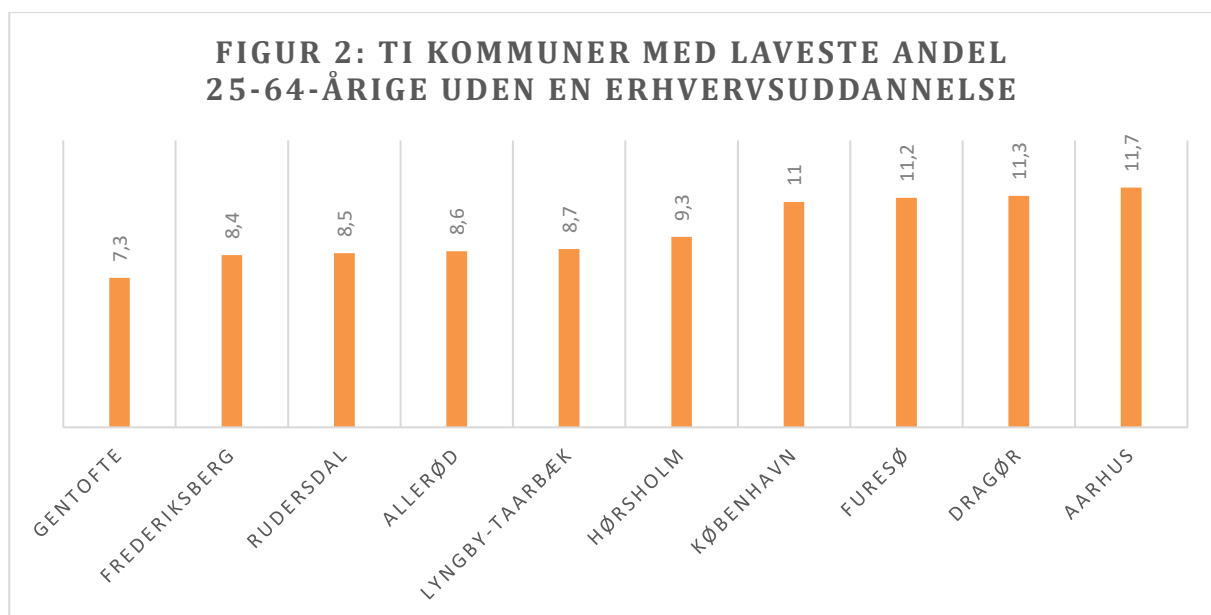
Kilde: Indenrigs- og Boligministeriets Kommunale Nøgletal. Alle tal stammer fra 2021.

Lolland Kommune har jf. tabel 1 den højeste andel på 29,3 % efterfulgt af Ishøj Kommune og Brøndby Kommune på henholdsvis 26,4 % og 25,7 %. Den laveste andel ser vi i Gentofte Kommune, hvor andelen af 25-64-årige uden en erhvervsuddannelse er på 7,3 %. Der er altså en forskel på 22 procentpoint på andelen af 25-64-årige uden en erhvervsuddannelse i Lolland Kommune og Gentofte Kommune. Gennemsnittet for hele landet er på 16,6 %.

I nedenstående figurer fremgår de ti kommuner, der har den højeste og laveste andel af 25-64-årige uden en erhvervsuddannelse.



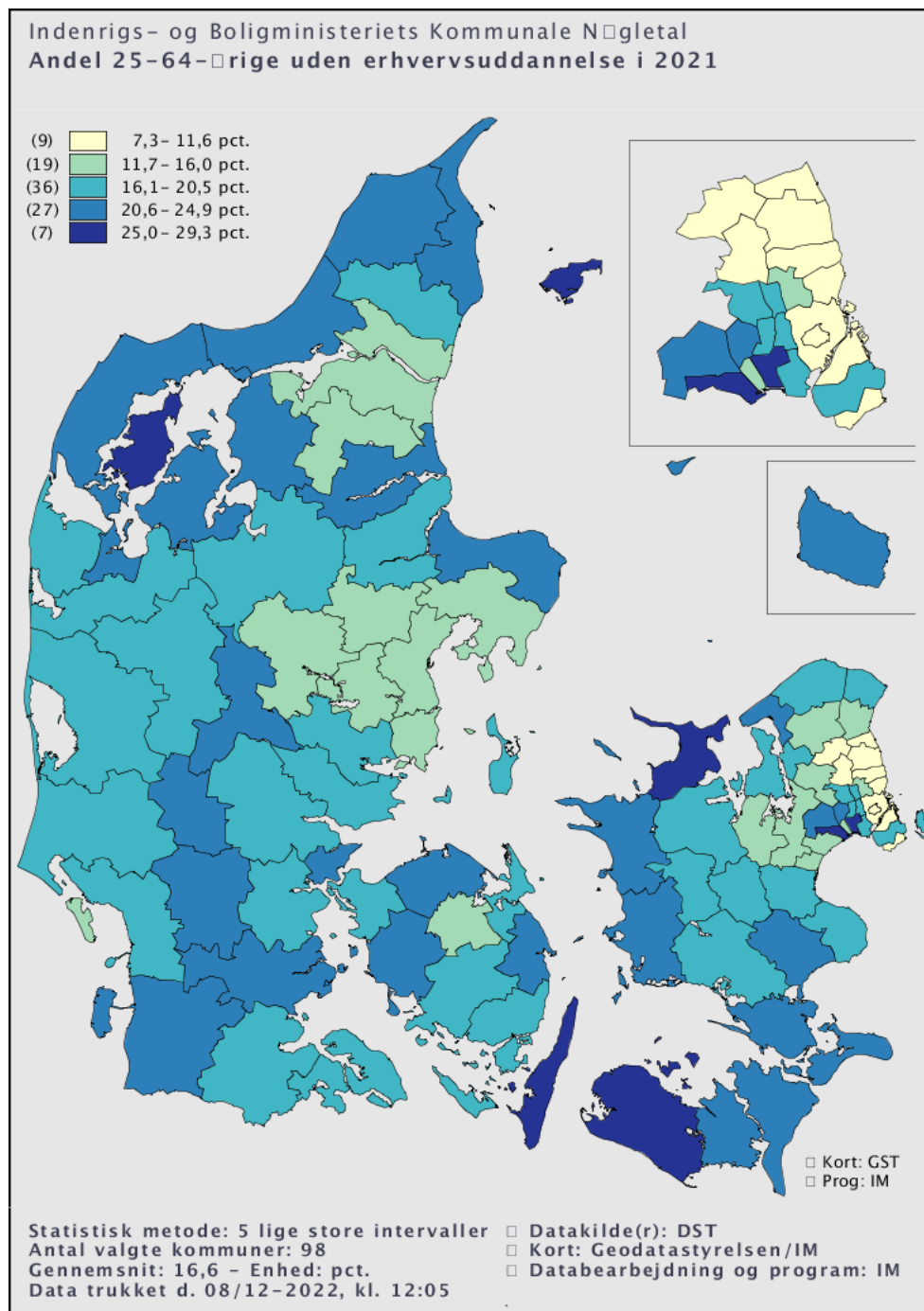
Kilde: Indenrigs- og Boligministeriets Kommunale Nøgletal. Alle tal stammer fra 2021.



Kilde: Indenrigs- og Boligministeriets Kommunale Nøgletal. Alle tal stammer fra 2021.

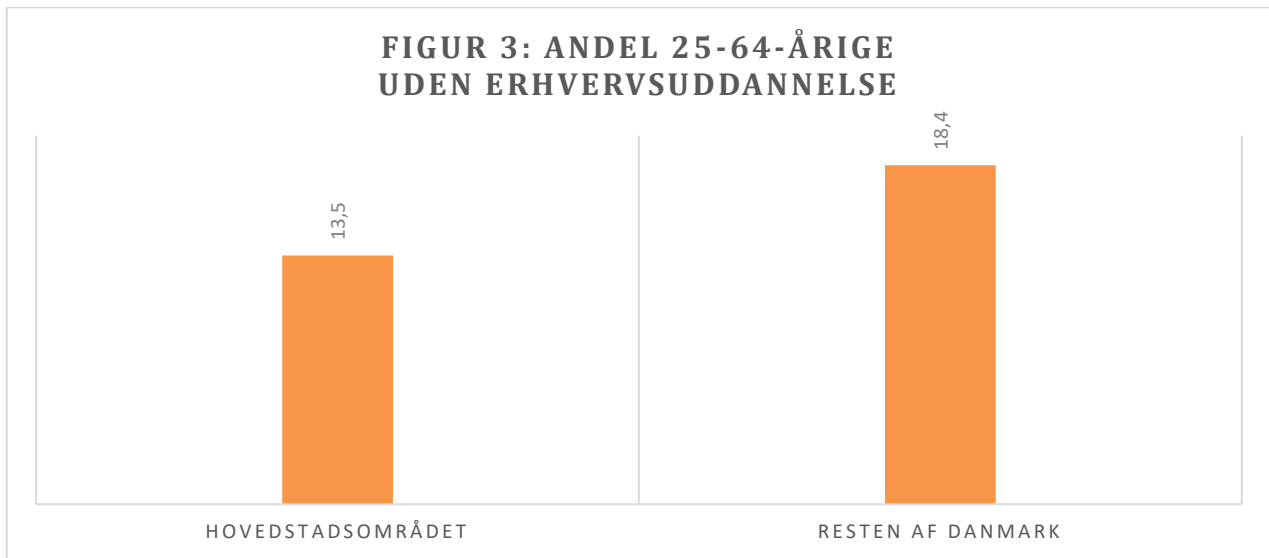
I figur 1 ser vi de ti kommuner med den højeste andel af 25-64-årige uden en erhvervsuddannelse. Her ser vi en blanding af yderkommuner og københavnske omegnskommuner. I figur 2, der viser de ti kommuner med den laveste andel af 25-64-årige uden en erhvervsuddannelse, ser vi ni kommuner i hovedstadsområdet og Aarhus.

Samme billede tegner sig, når vi ser på nedenstående danmarkskort.



Kortet viser klart, at det er kommuner i hovedstadsområdet, der har den laveste andel af 25-64-årige uden en erhvervsuddannelse. Derefter følger kommunerne i og omkring de resterende store uddannelsesbyer i Danmark. Den højeste andel ser vi i flere yderkommuner samt københavnske omegnskommuner.

Forskellen mellem hovedstadsområdet<sup>2</sup> og resten af Danmark kan vi se i figur 3. Andelen af 25-64-årige uden en erhvervsuddannelse er knap 5 procentpoint højere i hovedstadsområdet.



Kilde: Indenrigs- og Boligministeriets Kommunale Nøgletal. Alle tal stammer fra 2021.

<sup>2</sup> Hovedstadsområdet er i Indenrigs- og Boligministeriets Kommunale Nøgletal defineret som 34 hovedstadskommuner, dvs. alle kommuner i Region Hovedstaden (minus Bornholm) + kommunerne Roskilde, Lejre, Greve, Solrød, Køge og Stevn.