

# Optag 2022: Antal uddannelsespladser på de videregående uddannelser



**Balance Danmark 2022**

Viden. Analyse. Udvikling.

Degnemosen 1  
8740 Brædstrup  
[www.balance-danmark.dk](http://www.balance-danmark.dk)

**Titel:** Optag 2022: Antal uddannelsespladser på de videregående uddannelser

**Kontakt:**

Martin Ø. Carstensen, sekretariatschef  
Tlf.: 23 71 00 43  
E-mail: [mac@balance-danmark.dk](mailto:mac@balance-danmark.dk)

**Udgiver:** Balance Danmark, 2022

**Forsidefoto:** UC Syd, Campus Esbjerg

*Balance Danmark er en partipolitisk uafhængig organisation, der kæmper for et Danmark i geografisk balance.*

## Indhold

<b>1. Sammenfatning</b> .....	4
<b>2. Kommentar</b> .....	5
<b>3. Geografisk fordeling af optag på de videregående uddannelser 2022</b> .....	6
3.1. Kommuner .....	7
3.2. De fire store byområder og resten af Danmark.....	9
3.3. Landsdele.....	11
3.4. Kommunetyper .....	12
<b>4. Udviklingen i optagne studerende på videregående uddannelser</b> .....	14
4.1. Udviklingen fra 2019 til 2022.....	14
4.2. Udviklingen fra 2009 til 2022.....	15
<b>Bilag</b> .....	18

## 1. Sammenfatning

- Der blev i 2022 optaget 59.998 studerende på en videregående uddannelse i Danmark fordelt på 41 af landets 98 kommuner.
- 83 pct. af uddannelsespladserne med optag i 2022 er placeret i hovedstadsområdet<sup>1</sup>, Aarhus, Odense og Aalborg. Det er stigning siden 2021, hvor 81 % af optaget var placeret i de fire store byområder.
- De syv kommuner med flest uddannelsespladser, København, Aarhus, Odense, Aalborg, Frederiksberg, Roskilde og Lyngby-Taarbæk, er også de kommuner, der har flest uddannelsespladser pr. 1000 indbyggere.
- Landsdelen Byen København har klart flest optagne studerende i 2022 ift. indbyggertal med 24 pr. 1.000 indbyggere. Til sammenligning har landsdelene Syddjylland, Københavns Omegn, Vestjylland, Vest- og Sydsjælland, Nordsjælland og Bornholm mellem 5 og 2 uddannelsespladser pr. 1000 indbyggere.
- Fordelingen af uddannelsespladser med optag i 2022 på de enkelte uddannelsesinstitutioner lyder således i de fire store byområders favør: Universiteter - 96 pct., erhvervsakademier - 71 pct., professionshøjskoler - 69 pct. og øvrige uddannelser - 71 pct.
- I 2022 blev der optaget 13.714 flere studerende på en videregående uddannelse sammenlignet med 2009. Antallet af optagne studerende er steget med 12.159 i de fire store byområder fra 2009 til 2022, mens resten af Danmark kun har oplevet en stigning i antal optagne studerende på 1.555 i perioden.

---

<sup>1</sup> Hovedstadsområdet er betegnelsen for de 34 hovedstadskommuner, dvs. alle kommuner i Region Hovedstaden (foruden Bornholm) samt Roskilde, Lejre, Greve, Solrød, Køge og Stevns.

## 2. Kommentar

Balance Danmark har siden 2016 årligt udgivet en opgørelse over den geografiske fordeling af optagne studerende på de videregående uddannelser. I hele perioden har der udadtil fra politisk side været stor opbakning til ønsket om langt flere decentrale uddannelser. Men som denne analyse også dokumenterer, går udviklingen den stik modsatte vej. 83 pct. af uddannelsespladserne med optag i 2022 er placeret i hovedstadsområdet, Aarhus, Odense og Aalborg. Det er stigning siden 2021, hvor 81 % af optaget var placeret i de fire store byområder.

Balance Danmark har sammen med organisationens medlemmer kæmpet hårdt for at få flere uddannelser placeret uden for de fire store byområder for at sikre den rette arbejdskraft i hele landet. Og de politiske resultater ser vi nu. I foråret 2022 indgik et bredt flertal i Folketinget en aftale om, hvordan udflytningsaftalen fra juni 2021 i praksis skal implementeres.

I aftalen fremgår det, at uddannelsesinstitutionerne i de fire store byer skal reducere optaget med 6,4 % frem mod 2030. Omkring 2.400 af pladserne udflyttes, mens ca. 1.950 af pladserne nedskales. Derudover kan yderligere op mod 2.000 nye uddannelsespladser etableres uden for de fire største byer frem mod 2030, ligesom det er ambitionen, at der kommer yderligere 1.800 nye uddannelsespladser på de fire store velfærdsuddannelser uden for de største byer. Realiseres alle planerne, kan områderne uden for de fire store byer se frem til ca. 6.200 nye uddannelsespladser.

Der skal i første omgang etableres 41 nye uddannelsesudbud uden for de fire store byer, som alle modtager ekstraordinære etableringsmidler. Derudover har de videregående uddannelsesinstitutioner indmeldt yderligere 74 forslag til nye uddannelsesudbud og udflytninger. Der er her tale om ambitioner om nye uddannelsesudbud og udflytninger, som uddannelsesinstitutionerne har tilkendegivet, at de vil undersøge nærmere. De uddannelsesambitioner vil Balance Danmark følge tæt, så vi rent faktisk sikrer os, at de bliver realiseret.

Aftalepartierne har samlet prioriteret 805 mio. kr. i etablerings- og udviklingsmidler fra 2021-2028. Heraf 413 mio. kr. i varige midler. Konkret hæves grundtilskuddet til decentrale uddannelsesudbud fra 2 mio. kr. til 4 mio. kr. pr. udbudssted fra 2023 og frem. Samtidig hæves taxametertaksten til udbud uden for de største byer med 5 pct. i 2023 og 2024, 6 pct. i 2025 og 2026 og 7 pct. fra 2027 og frem.

Balance Danmark roste udflytningsaftalen. Aftalen var det første opgør med den massive centralisering af uddannelsesområdet. Men samtidig påpegede Balance Danmark, at der bl.a. skal være et øget politisk fokus på økonomien på de decentrale uddannelser. Den skal styrkes yderligere. Der er her brug for en politisk erkendelse af, at det på den korte bane koster lidt ekstra at etablere og fastholde bæredygtige decentrale uddannelser, men på den lange bane er det en sund investering for Danmark, da alternativet er, at virksomheder og arbejdspladser flytter ud af landet, fordi erhvervslivet ganske enkelt ikke kan få den arbejdskraft, de mangler.

For yderligere kommentarer ang. uddannelsesområdet og udflytningsaftalen henviser vi til Balance Danmarks hjemmeside. Her finder du også en oversigt over Balance Danmarks konkrete anbefalinger på området.

### 3. Geografisk fordeling af optag på de videregående uddannelser 2022

På baggrund af tal fra Den Koordinerede Tilmelding (KOT) har Balance Danmark udarbejdet en opgørelse over den geografiske fordeling af uddannelsespladser på de videregående uddannelser med optag i 2022. De videregående uddannelser består af universitets-, professions- og erhvervsakademiuddannelser samt enkelte øvrige uddannelser<sup>2</sup>, herunder kunstneriske og maritime uddannelsesinstitutioner.

Balance Danmark har hvert år siden 2016 lavet en analyse af den geografiske fordeling af uddannelsespladser på de videregående uddannelser. Analyserne kan findes på [balance-danmark.dk](http://balance-danmark.dk).



Foto: VIA University College

---

<sup>2</sup> Uddannelser kategoriseret som 'øvrige' er: Det Kongelige Danske Kunstakademis Skoler for Arkitektur, Design og Konservering, Arkitektskolen Aarhus, Danmarks Medie- og Journalisthøjskole, Maskinmesterskolen København, Aarhus Maskinmesterskole, MARTEC, Fredericia Maskinmesterskole, Designskolen Kolding, Den Frie Lærerskole, Svendborg International Maritime Academy og SIMAC.

### 3.1. Kommuner

Der blev i 2022 optaget i alt 59.998<sup>3</sup> studerende på en videregående uddannelse i Danmark fordelt på 41 af landets 98 kommuner. I tabel 1 nedenfor kan du se en samlet oversigt over, hvordan uddannelsespladserne er fordelt på de enkelte kommuner. Med 14.974 uddannelsespladser har Københavns Kommune det klart største optag efterfulgt af Aarhus Kommune med 11.982.

**Tabel 1: Antal studerende optaget på en videregående uddannelse 2022 fordelt på kommuner**

Kommune	Optag 2022	Kommune	Optag 2022
København	14.974	Hjørring	313
Aarhus	11.982	Svendborg	305
Odense	5.978	Aabenraa	284
Aalborg	5.533	Guldbogssund	266
Frederiksberg	4.437	Haderslev	253
Roskilde	2.653	Vordingborg	207
Lyngby-Taarbæk	2.165	Køge	156
Esbjerg	1.214	Kalundborg	147
Hillerød	968	Fredensborg	131
Kolding	903	Holbæk	110
Slagelse	881	Frederikshavn	103
Herning	742	Norrdjurs	102
Næstved	740	Thisted	85
Horsens	709	Fredericia	77
Ballerup	595	Mariagerfjord	76
Randers	491	Skive	73
Vejle	470	Ikast-Brande	72
Sønderborg	462	Bornholm	68
Holstebro	456	Lemvig	41
Viborg	406	Tønder	11
Silkeborg	359	I alt	<b>59.998</b>

Kilde: Egne beregninger foretaget på baggrund af tal fra Den Koordinerede Tilmelding, Hovedtal 2022, Uddannelses- og Forskningsministeriet.

Selvom København, Aarhus, Odense og Aalborg er tætbefolkede kommuner, ligger disse storbykommuner også helt i top, når vi kigger på antal uddannelsespladser pr. 1000 indbyggere jf. tabel 2.

<sup>3</sup> Vi har i denne analyse ikke medregnet de 36 uddannelsespladser, som i 2022 blev oprettet i Sisimiut, Grønland, som henholdsvis professionsbachelor i maskinmester, diplomingeniør i arktisk byggeri og infrastruktur samt fiskeriteknologi. Derfor flugter det endelige optaget i denne analyse ikke med ministeriets officielle udmelding om, at der i 2022 blev optaget i alt 60.034 studerende på en videregående uddannelse.

**Tabel 2: Antal optagne studerende i 2022 på de videregående uddannelser pr. 1000 indbyggere**

Kommune	Optag pr. 1000 indb.	Kommune2	Optag pr. 1000 indb.3
Frederiksberg	43	Haderslev	5
Lyngby-Taarbæk	37	Vordingborg	5
Aarhus	34	Guldborgsund	4
Roskilde	30	Viborg	4
Odense	29	Vejle	4
Aalborg	25	Silkeborg	4
København	23	Fredensborg	3
Hillerød	18	Kalundborg	3
Ballerup	12	Norrdjurs	3
Slagelse	11	Køge	3
Esbjerg	11	Lemvig	2
Kolding	10	Thisted	2
Næstved	9	Mariagerfjord	2
Herning	8	Frederikshavn	2
Holstebro	8	Bornholm	2
Horsens	7	Ikast-Brande	2
Sønderborg	6	Skive	2
Svendborg	5	Holbæk	2
Randers	5	Fredericia	1
Hjørring	5	Tønder	0,3
Aabenraa	5		

Kilde: Egne beregninger foretaget på baggrund af tal fra Den Koordinerede Tilmelding, Hovedtal 2022, Uddannelses- og Forskningsministeriet samt Danmarks Statistik, FOLK1A.

Udover de fire storbykommuner ligger Frederiksberg, Lyngby-Taarbæk og Roskilde, alle tre kommuner i hovedstadsområdet<sup>4</sup>, helt i toppen, når vi kigger på antal optagne studerende pr. 1000 indbyggere.

Derudover er det værd at bemærke, at hele 29 kommuner kun har 10 uddannelsespladser eller derunder pr. 1.000 indbyggere. Dertil kommer naturligvis de 57 kommuner, der slet ikke kan tilbyde en videregående uddannelse.

Der er altså en geografisk skæv fordeling af optaget på de videregående uddannelser i 2022 til fordel for områderne omkring de fire største byer, som ikke alene kan forklares af forskelle i indbyggertal.

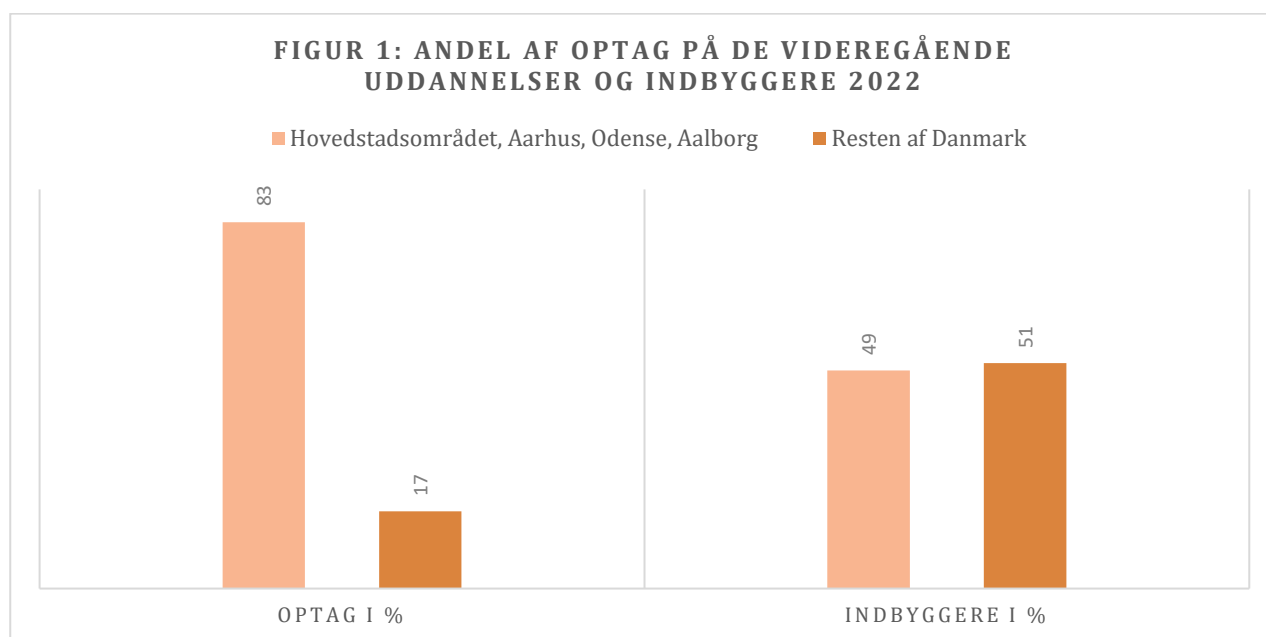
<sup>4</sup>Hovedstadsområdet er betegnelsen for de 34 hovedstadskommuner, dvs. alle kommuner i Region Hovedstaden (foruden Bornholm) samt Roskilde, Lejre, Greve, Solrød, Køge og Stevn.



### 3.2. De fire store byområder og resten af Danmark

I dette afsnit kigger vi på forskellen mellem fordelingen af optagne studerende på de videregående uddannelser i 2022 i de fire store byområder, dvs. hovedstadsområdet, Aarhus, Odense og Aalborg, og resten af Danmark.

Figur 1 nedenfor viser andelen af uddannelsespladser på de videregående uddannelser samt indbyggere i 2022 fordelt mellem disse to geografiske områder af landet.



Kilde: Egne beregninger foretaget på baggrund af tal fra Den Koordinerede Tilmelding, Hovedtal 2022, Uddannelses- og Forskningsministeriet samt Danmarks Statistik, FOLK1A.

Figur 1 viser en markant skæv geografisk fordeling af optagne studerende på de videregående uddannelser i 2022. 83 % af optaget i 2022 ligger i de fire store byområder, hvor 49 % af befolkningen bor. Modsat har resten af Danmark, hvor over halvdelen af befolkningen bor, kun 17 % af optaget.

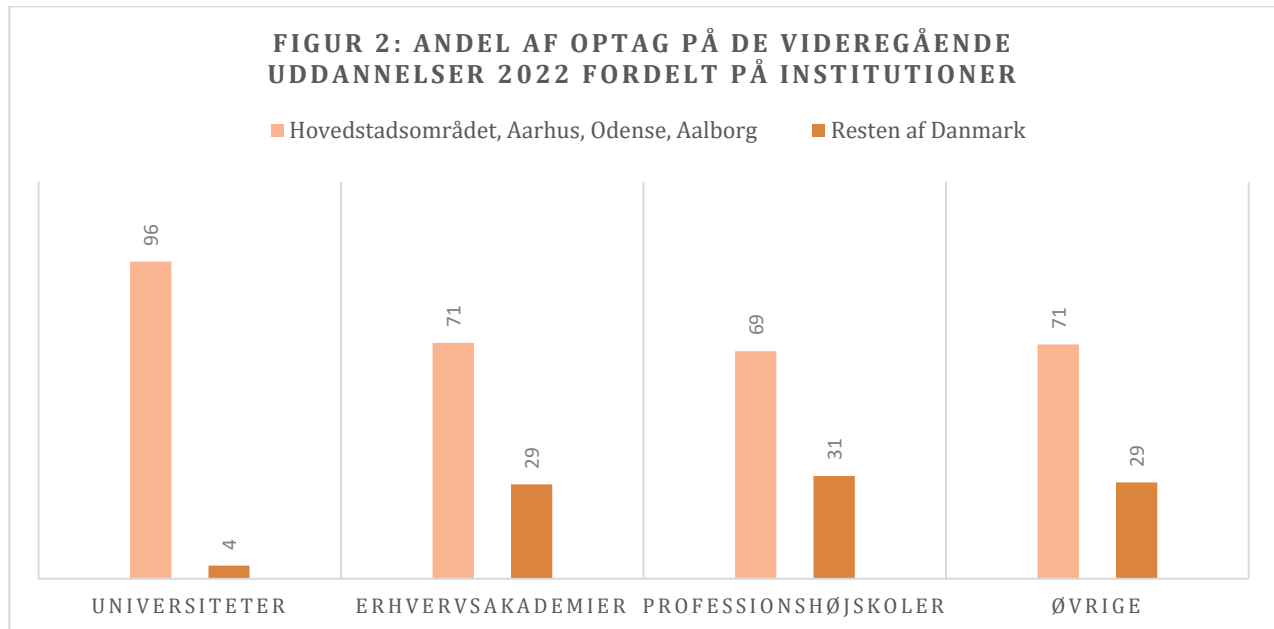
**Tabel 3: Optag 2022 fordelt på uddannelsesinstitutioner**

Område	Universiteter	Erhvervsakademier	Professionshøjskoler	Øvrige	I alt
Hovedstadsområdet, Aarhus, Odense, Aalborg	28.304	6.280	13.727	1.261	49.572
Resten af Danmark	1.188	2.517	6.203	518	10.426

Kilde: Egne beregninger foretaget på baggrund af tal fra Den Koordinerede Tilmelding, Hovedtal 2022, Uddannelses- og Forskningsministeriet.

De absolutte tal for optag i 2022 er vist i tabel 3, hvor pladserne også er inddelt efter de forskellige uddannelsesinstitutioner. I bilag 1 er denne opgørelse vist for hver enkelt kommune.

Tabellen viser, at det især er antallet af optagne studerende på universiteterne, der er centreret omkring de fire største byområder. Det er også illustreret i nedenstående figur 2.



Kilde: Egne beregninger foretaget på baggrund af tal fra Den Koordinerede Tilmelding, Hovedtal 2022, Uddannelses- og Forskningsministeriet.

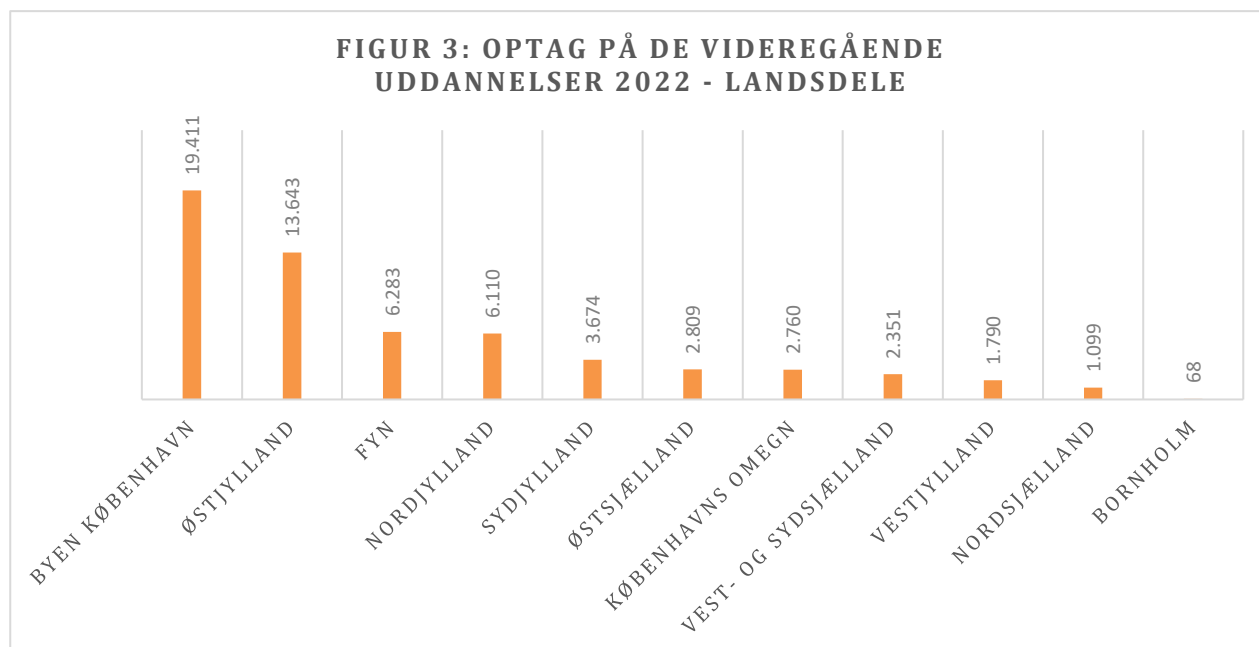
Her fremgår det, at hele 96 % af optaget i 2022 på de danske universiteter ligger i de fire store byområder. Professionshøjskolerne har den mindst ulige fordeling med 69 pct. af alle optagne studerende i de fire store byområder. Den skæve geografiske fordeling af uddannelsespladser er dog markant hos alle uddannelsesinstitutioner.



*83 % af optaget i 2022 ligger i de fire store byområder, hvor 49 % af befolkningen bor. Modsat har resten af Danmark, hvor over halvdelen af befolkningen bor, kun 17 % af optaget.*

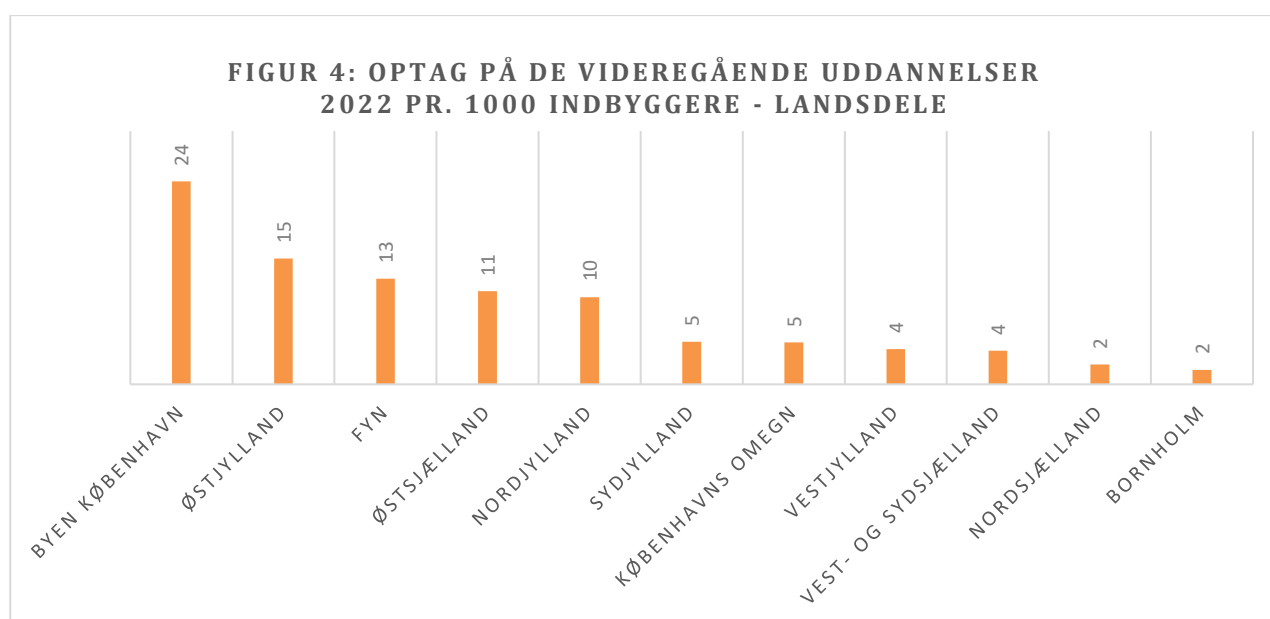
### 3.3. Landsdele

I dette afsnit ser vi på fordelingen af optag på de videregående uddannelser i 2022 mellem landsdelene. Figur 3 nedenfor viser det absolutte optag i de enkelte landsdele.



Kilde: Egne beregninger foretaget på baggrund af tal fra Den Koordinerede Tilmelding, Hovedtal 2022, Uddannelses- og Forskningsministeriet.

Det er markant, hvordan specielt to landsdele her stikker ud. Landsdelen Byen København har med et optag på 19.411 studerende det klart største optag i 2022 efterfulgt af landsdelen Østjylland med 13.643. I figur 4 herunder er fordelingen af optagne studerende mellem landsdelene vist pr. 1.000 indbyggere.



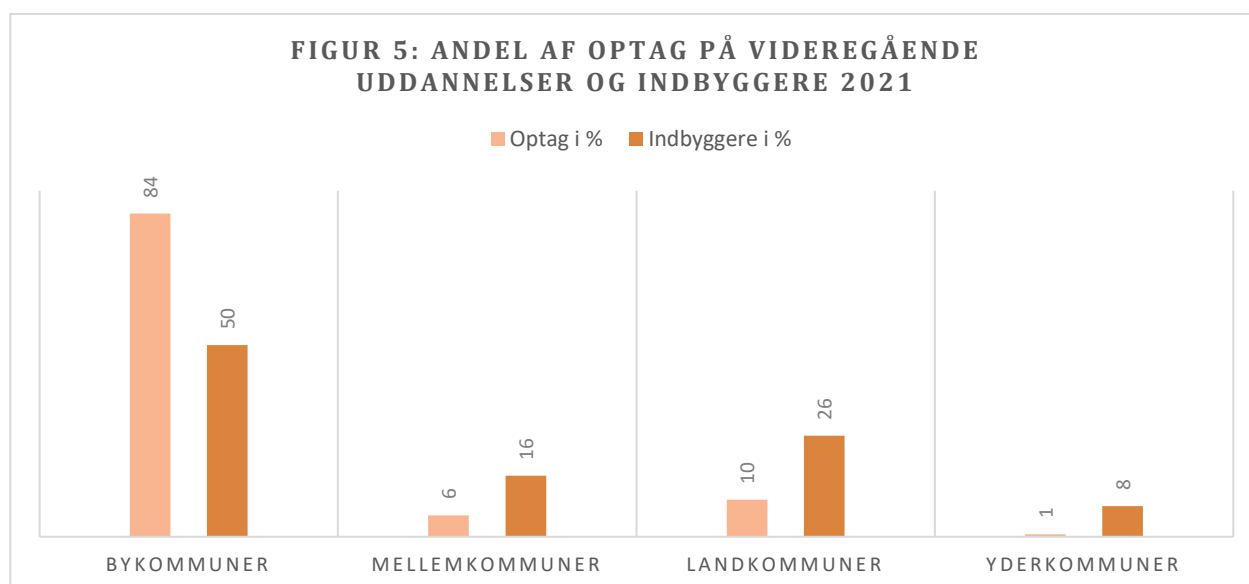
Kilde: Egne beregninger foretaget på baggrund af tal fra Den Koordinerede Tilmelding, Hovedtal 2022, Uddannelses- og Forskningsministeriet samt Danmarks Statistik, FOLK1A.

Igen ligger landsdelen Byen København helt i toppen med det klart største optag ift. indbyggertal i 2022 med 24 pr. 1000 indbyggere efterfulgt af Østjylland, Fyn, Østsjælland og Nordjylland. Det er her værd at bemærke, at i netop de fem landsdele ligger de syv kommuner, København, Aarhus, Odense, Aalborg, Lyngby-Taarbæk og Roskilde, der samlet set har det klart største optag i 2022 jf. tabel 1 og tabel 2.

På den anden side har vi de resterende seks landsdele, som alle har et optag ift. indbyggertal på 5 og nedefter pr. 1000 indbyggere.

### 3.4. Kommunityper

I dette afsnit ser vi på antallet af optagne studerende på de videregående uddannelser i 2022 fordelt mellem landets fire kommunetyper.



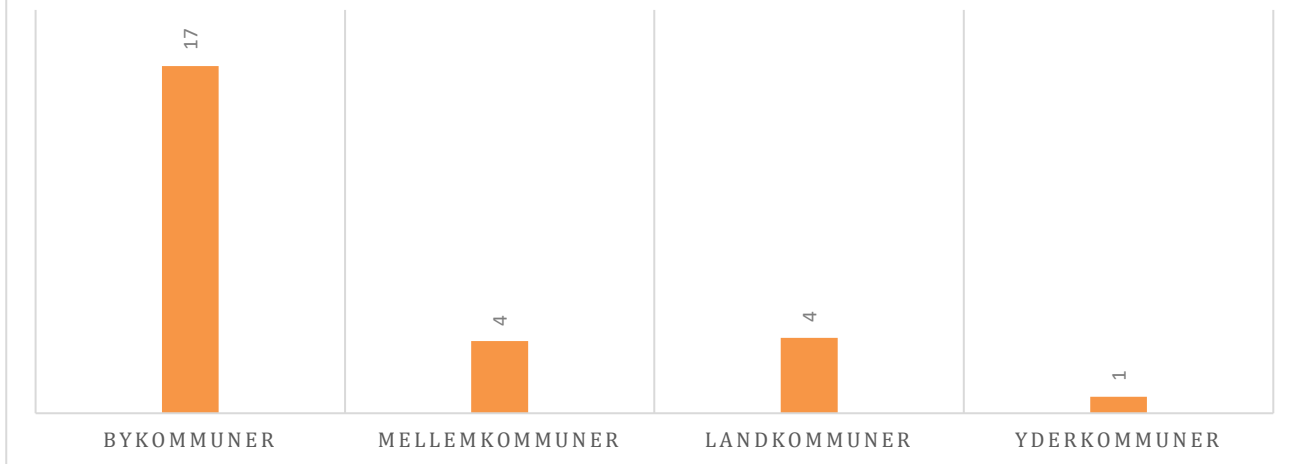
Kilde: Egne beregninger foretaget på baggrund af tal fra Den Koordinerede Tilmelding, Hovedtal 2022, Uddannelses- og Forskningsministeriet samt Danmarks Statistik, FOLK1A.

Figur 5 viser andelen af optagne på videregående uddannelser sammenlignet med andelen af indbyggere i 2022 i de enkelte kommunetyper.

Tallene viser en enorm skæv fordeling, hvor 84 pct. af optaget på de videregående uddannelser i 2022 er placeret i bykommunerne, mens de resterende kommunetyper alle har 10 pct. eller derunder. Værst ser det ud i yderkommunerne, hvor kun 1 pct. af det samlede antal uddannelsespladser med optag i 2022 er placeret.

Figuren viser også, at det kun er bykommunerne, der har en større andel af optagne studerende sammenlignet med andel indbyggere – alle de øvrige kommunetyper har omvendt en større andel indbyggere end optagne. Dette ulige forhold mellem antallet af optagne studerende og indbyggere er også illustreret i figur 6 nedenfor, hvor antallet af optagne pr. 1.000 indbyggere er vist for kommunetyperne.

**FIGUR 6: OPTAG PÅ VIDEREGÅENDE  
 UDDANNELSER 2022 PR. 1000 INDBYGGERE**



Kilde: Egne beregninger foretaget på baggrund af tal fra Den Koordinerede Tilmelding, Hovedtal 2022, Uddannelses- og Forskningsministeriet samt Danmarks Statistik, FOLK1A.

Det geografisk skæve billede går igen i denne figur, hvor det ses, at der for hver 1.000 indbyggere i bykommunerne er 17 optagne på en videregående uddannelse i 2022, mens dette tal blot er 4 for mellemkommuner, 4 for landkommunerne og 1 for yderkommunerne.



*Tallene viser en enorm skæv fordeling, hvor 84 pct. af optaget på de videregående uddannelser i 2022 er placeret i bykommunerne, mens de resterende kommunetyper alle har 10 pct. eller derunder. Værst ser det ud i yderkommunerne, hvor kun 1 pct. af det samlede antal uddannelsespladser med optag i 2022 er placeret.*

## 4. Udviklingen i optagne studerende på videregående uddannelser

I dette afsnit undersøger vi udviklingen i den geografiske fordeling af optagne studerende på de videregående uddannelser over tid. Først ser vi på udviklingen fra 2019 til 2022. Grunden til at vi vælger 2019 som referencepunkt og ikke 2021 er, at optaget på de videregående uddannelser i 2020 og 2021 var kunstigt højt pga. coronapandemien. Dels valgte et politisk flertal i 2020 ekstraordinært at oprette mere end 6000 ekstra uddannelsespladser, og samtidig valgte mange unge at påbegynde deres uddannelse i 2020 eller 2021, da coronarestriktionerne verden over gjorde det svært at rejse udenlands etc. Når vi herunder har set på udviklingen fra 2019 til 2022, kigger vi derefter på udviklingen i et længere perspektiv fra 2009 til 2022.

### 4.1. Udviklingen fra 2019 til 2022

Der blev i 2019 optaget i alt 65.714 studerende på en videregående uddannelse i Danmark. Det tal faldt i 2022 til 59.998 jf. tabel 1. Altså et samlet fald på 5.716 uddannelsespladser.

Tabel 4 herunder viser udviklingen i antal optagne studerende i hver enkelt kommune fra 2019 til 2022.

**Tabel 4: Udviklingen i optag på videregående uddannelser fra 2019 til 2022**

Kommune	Udvikling 2019-2022	Kommune	Udvikling 2019-2022
Ballerup	595	Mariagerfjord	-61
Frederiksberg	587	Næstved	-78
Hillerød	150	Sorø	-85
Fredensborg	96	Aarhus	-89
Kalundborg	80	Randers	-103
Sønderborg	57	Køge	-105
Holbæk	38	Herning	-107
Vordingborg	16	Haderslev	-108
Frederikshavn	15	Svendborg	-109
Fredericia	13	Viborg	-141
Tønder	11	Kolding	-158
Norddjurs	-2	Aabenraa	-173
Hjørring	-22	Holstebro	-217
Ikast-Brande	-29	Esbjerg	-294
Skive	-30	Vejle	-314
Lemvig	-31	Horsens	-337
Bornholm	-36	Lyngby-Taarbæk	-757
Guldborgsund	-40	Roskilde	-780
Thisted	-42	København	-864
Silkeborg	-45	Odense	-1.065
Slagelse	-48	Aalborg	-1.104
		<b>I alt</b>	<b>-5.716</b>

Kilde: Egne beregninger foretaget på baggrund af tal fra Den Koordinerede Tilmelding, Hovedtal 2022, Uddannelses- og Forskningsministeriet.

Det er umiddelbart bemærkelsesværdigt, at kun 11 kommuner har øget deres optag fra 2019 til 2022. Ballerup og Frederiksberg har et plus i perioden på knap 600 uddannelsespladser, mens stigningen for de resterende 9 kommuner er moderat. Det største fald ser vi i Aalborg, Odense, København, Roskilde og Lyngby-Taarbæk. Bemærk dog, at tallene skal ses i relation til optagetallene i 2020 og 2021 jf. den indledende tekst til dette afsnit.

Derudover er det værd at hæfte sig ved, at store provinskommuner som Horsens, Vejle, Esbjerg og Holstebro også oplever et markant fald. Det skyldes bl.a., at et bredt politisk flertal valgte at lukke en række engelsksprogede uddannelser i 2022. Uddannelser, som i fx Horsens og Esbjerg havde en stor andel af studerende.

## 4.2. Udviklingen fra 2009 til 2022

I dette afsnit ser vi på udviklingen i antal optagne studerende på videregående uddannelser fra 2009 til 2022.

Tabel 5 viser antallet af optagne studerende i kommunerne i de respektive år, samt hvor mange uddannelsespladser kommunerne enten har fået tilført eller mistet fra 2009 til 2022. Kommunerne er rangeret fra størst til mindst efter udviklingen i antal uddannelsespladser fra 2009 til 2022.

**Tabel 5: Udvikling i optag på videregående uddannelser fra 2009 til 2022**

Kommune	2009	2012	2014	2015	2016	2017	2018	2019	2020	2021	2022	Udvikling 2009-2022
København	11.628	15.097	14.724	16.096	16.251	16.117	15.567	15.838	16.964	16.304	14.974	3.346
Aarhus	9.317	11.117	11.858	12.109	12.094	11.898	12.054	12.071	12.760	12.685	11.982	2.665
Odense	4.133	6.209	6.620	6.897	7.249	6.951	7.030	7.043	7.530	6.962	5.978	1.845
Aalborg	4.033	5.885	6.658	6.550	6.740	6.668	6.713	6.637	6.936	6.647	5.533	1.500
Frederiksberg	3.705	4.651	4.943	3.580	3.590	3.577	3.691	3.850	3.960	4.589	4.437	732
Hillerød	334	636	720	738	753	801	762	818	906	976	968	634
Ballerup	0	0	0	0	0	0	0	0	510	484	595	595
Lyngby-Taarbæk	1.711	2.079	2.368	2.626	2.773	2.771	2.881	2.922	2.672	2.445	2.165	454
Roskilde	2.224	3.029	3.130	3.229	3.385	3.235	3.346	3.433	3.480	3.173	2.653	429
Næstved	397	563	683	728	792	789	797	818	804	888	740	343
Slagelse	606	865	1.036	962	1.046	1.165	1.036	929	1.048	1.066	881	275
Horsens	505	707	797	978	1.008	917	931	1.046	1.117	1.161	709	204
Kolding	732	874	1.202	1.237	1.169	1.013	1.006	1.061	1.101	972	903	171
Holstebro	301	378	334	338	684	690	655	673	665	612	456	155
Sønderborg	308	454	588	601	503	358	357	405	396	391	462	154
Kalundborg	0	0	0	0	0	46	35	67	89	122	147	147
Aabenraa	169	307	291	289	326	446	442	457	484	406	284	115
Frederikshavn	0	0	86	101	98	89	98	88	114	107	103	103
Norddjurs	1	80	114	124	116	92	85	104	141	134	102	101
Fredensborg	42	60	90	30	30	35	35	35	136	131	131	89
Svendborg	218	175	340	361	375	362	369	414	471	413	305	87
Fredericia	0	0	67	71	66	62	64	64	69	65	77	77

Viborg	356	502	573	581	551	601	533	547	527	530	406	50
Hjørring	275	374	379	380	361	350	336	335	371	337	313	38
Køge	121	185	271	291	244	206	227	261	296	295	156	35
Holbæk	76	30	0	0	0	0	64	72	72	72	110	34
Ikast-Brande	49	114	120	118	118	116	118	101	101	92	72	23
Silkeborg	338	427	370	412	380	403	367	404	465	442	359	21
Vordingborg	189	166	177	177	177	225	214	191	213	220	207	18
Tønder	0	0	0	0	0	0	0	0	0	0	11	11
Esbjerg	1.205	1.490	1.698	1.687	1.706	1.610	1.562	1.508	1.496	1.432	1.214	9
Hedensted	0	0	0	0	0	0	0	0	6	9	0	0
Mariagerfjord	97	108	132	144	149	155	148	137	129	126	76	-21
Thisted	106	129	125	129	110	119	113	127	124	114	85	-21
Guldborgsund	289	326	341	350	363	329	335	306	330	296	266	-23
Favrskov	37	61	47	45	57	0	0	0	0	0	0	-37
Herning	785	920	876	793	883	817	829	849	869	811	742	-43
Bornholm	112	109	85	98	129	124	140	104	117	68	68	-44
Haderslev	301	378	334	338	351	382	327	361	395	348	253	-48
Lemvig	90	75	34	43	47	47	76	72	85	60	41	-49
Skive	122	136	118	114	163	105	123	103	91	65	73	-49
Randers	585	649	618	689	607	589	607	594	623	635	491	-94
Vejle	588	631	628	673	761	725	742	784	768	740	470	-118
Sorø	199	241	256	259	234	180	128	85	95	0	0	-199
<b>Hovedtotal</b>	<b>46.284</b>	<b>60.217</b>	<b>63.831</b>	<b>64.966</b>	<b>66.439</b>	<b>65.165</b>	<b>64.943</b>	<b>65.714</b>	<b>69.526</b>	<b>67.425</b>	<b>59.998</b>	<b>13.714</b>

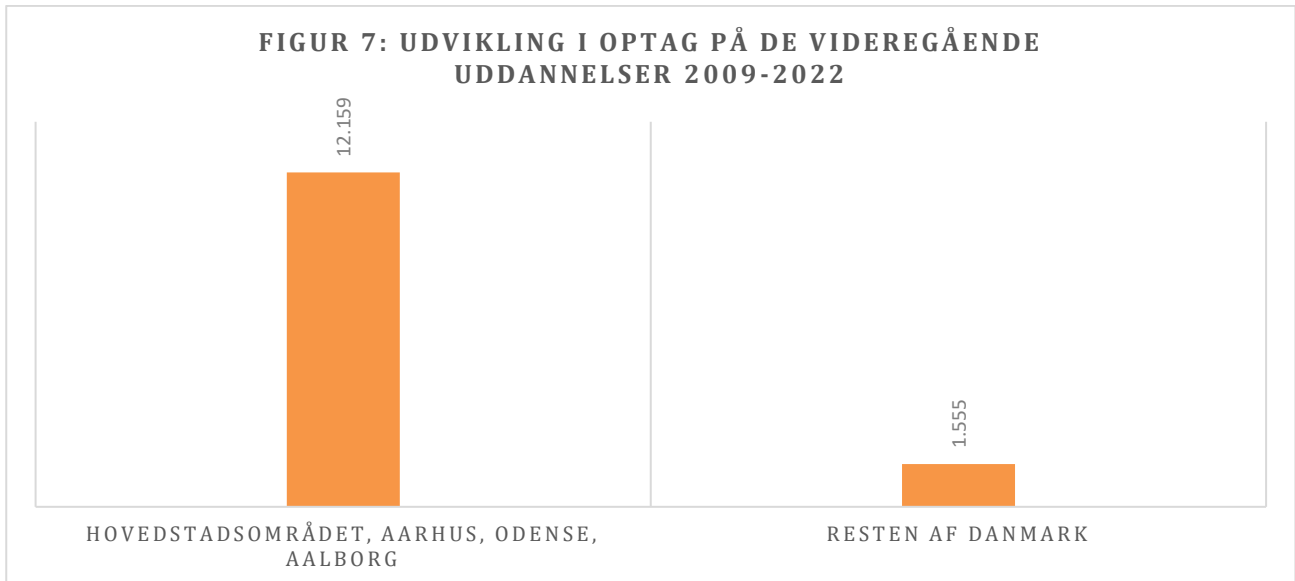
Kilde: Egne beregninger foretaget på baggrund af tal fra Den Koordinerede Tilmelding, Hovedtal 2009, 2012, 2014, 2015, 2016, 2017, 2018, 2019, 2020, 2021 og 2022, Uddannelses- og Forskningsministeriet.

Som det fremgår af tabel 5, blev der optaget 13.714 flere studerende på de videregående uddannelser i 2022 sammenlignet med 2009.

Ser vi på kommunerne, fremgår det også tydeligt af tabellen, at det er de fire store bykommuner, som har oplevet den klart største stigning. Københavns Kommune har øget optaget med 3.346 studerende. For Aarhus, Odense og Aalborg er tallet henholdsvis 2.665, 1.845 og 1.500. Der er 12 kommuner, som i perioden har oplevet et fald i antallet af optagne studerende. Her er det værd at bemærke, at det også gælder større provinskommuner som Vejle, Randers og Herning.

Set over hele den 14-årige periode er det altså tydeligt, at den skæve geografiske fordeling af uddannelsespladser på de videregående uddannelser mellem de store byer og resten af landet kun er blevet større. Dette er også illustreret i figur 7.





*Kilde: Egne beregninger foretaget på baggrund af tal fra Den Koordinerede Tilmelding, Hovedtal 2009 og 2022, Uddannelses- og Forskningsministeriet.*

Jf. figur 7 har hovedstadsområdet, Aarhus, Odense og Aalborg oplevet den klart største stigning i antal optagne studerende på de videregående uddannelser fra 2009 til 2022. De fire store byområder kan i perioden notere en stigning på 12.159, mens resten af Danmark har oplevet en stigning på 1.555. Det betyder også, at de fire store byområder i perioden har fået 89 pct. af det øgede optag, der har været, når vi sammenligner 2009 og 2022.

Den overordnede tendens i optaget på de videregående uddannelser fra 2009 til 2022 er altså, at der er sket en markant centralisering af uddannelsespladserne omkring de fire største byer.

# Bilag

## Bilag 1: Oversigt over optag på de videregående uddannelser i 2022

Kommune	Universiteter 2022	Erhvervsakademier 2022	Professionshøjskoler 2022	Øvrige 2022	Samlet optag 2022
København	7.404	3.365	3.763	442	14.974
Aarhus	6.835	1.693	2.824	630	11.982
Odense	3.414		2.564		5.978
Aalborg	3.279		2.254		5.533
Frederiksberg	3.743		694		4.437
Roskilde	1.257	447	949		2.653
Lyngby-Taarbæk	1.727	249		189	2.165
Esbjerg	167	356	655	36	1.214
Hillerød		324	644		968
Kolding	186	408	235	74	903
Slagelse	215	150	516		881
Herning	220	190	332		742
Næstved		391	349		740
Horsens		89	620		709
Ballerup	595				595
Randers		217	274		491
Vejle			470		470
Sønderborg	373	89			462
Holstebro		84	372		456
Viborg		49	324	33	406
Silkeborg		220	139		359
Hjørring			313		313
Svendborg			100	205	305
Aabenraa			284		284
Guldborgsund		32	234		266
Haderslev			253		253
Vordingborg			207		207
Køge		156			156
Kalundborg			147		147
Fredensborg	50	46	35		131
Holbæk		55	55		110
Frederikshavn				103	103
Norddjurs	27	51	24		102
Thisted			85		85
Fredericia			27	50	77
Mariagerfjord		76			76
Skive		36	37		73
Ikast-Brande			72		72
Bornholm		13	38	17	68
Lemvig			41		41
Tønder		11			11
<b>I alt</b>	<b>29.492</b>	<b>8.797</b>	<b>19.930</b>	<b>1.779</b>	<b>59.998</b>

Kilde: Egne beregninger foretaget på baggrund af tal fra Den Koordinerede Tilmelding, Hovedtal 2022, Uddannelses- og Forskningsministeriet.