

# BALANCE

## DANMARK

---

### Notat

Maj 2023

### Søgning til ungdomsuddannelser efter 9. og 10. klasse

I dette notat ser vi på søgningen til ungdomsuddannelserne efter 9. og 10. klasse i et geografisk perspektiv.

Opgørelsen viser bl.a., at der er markante forskelle på, hvilke ungdomsuddannelser de unge vælger på tværs af landet. I Morsø Kommune har 39,5 % af de unge tilmeldt sig en erhvervsuddannelse i 2023. Til sammenligning er tallet 3,8 % i Gentofte Kommune. Generelt ligger yder- og landkommunerne højt, hvad angår tilmelding til erhvervsuddannelserne, mens bykommunerne har den største andel af unge, der søger ind på en gymnasial uddannelse.

Alle tal i dette notat stammer fra Børne- og Uddannelsesministeriet.<sup>1</sup> Opgørelsen indeholder kun 1. prioritetsansøgninger for elever, der søger en ungdomsuddannelse direkte fra 9. eller 10. klasse. Elever, der efter 9. klasse ønsker at fortsætte i 10. klasse, indgår ikke i opgørelsen. Ligeledes er elever, der søger en ungdomsuddannelse, men som ikke kommer direkte fra 9. eller 10. klasse, ikke medtaget.

#### Kontakt:

Martin Ø. Carstensen

Sekretariatschef

Tlf.: 23 71 00 43

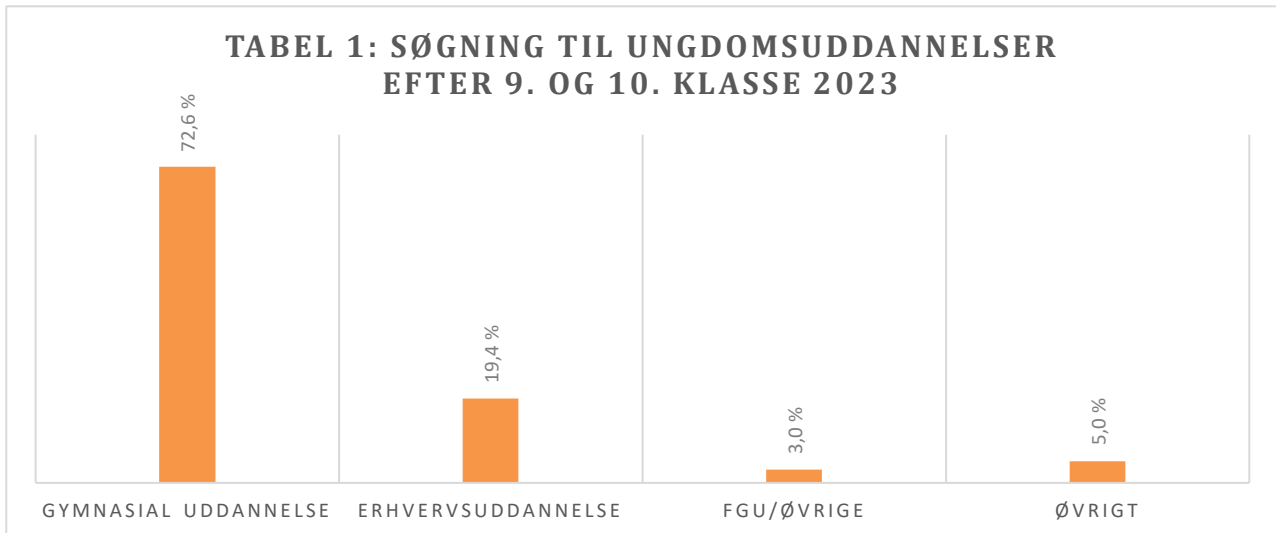
Mail: [mac@balance-danmark.dk](mailto:mac@balance-danmark.dk)

---

<sup>1</sup> <https://uddannelsesstatistik.dk/>

## 1. Søgning til ungdomsuddannelser

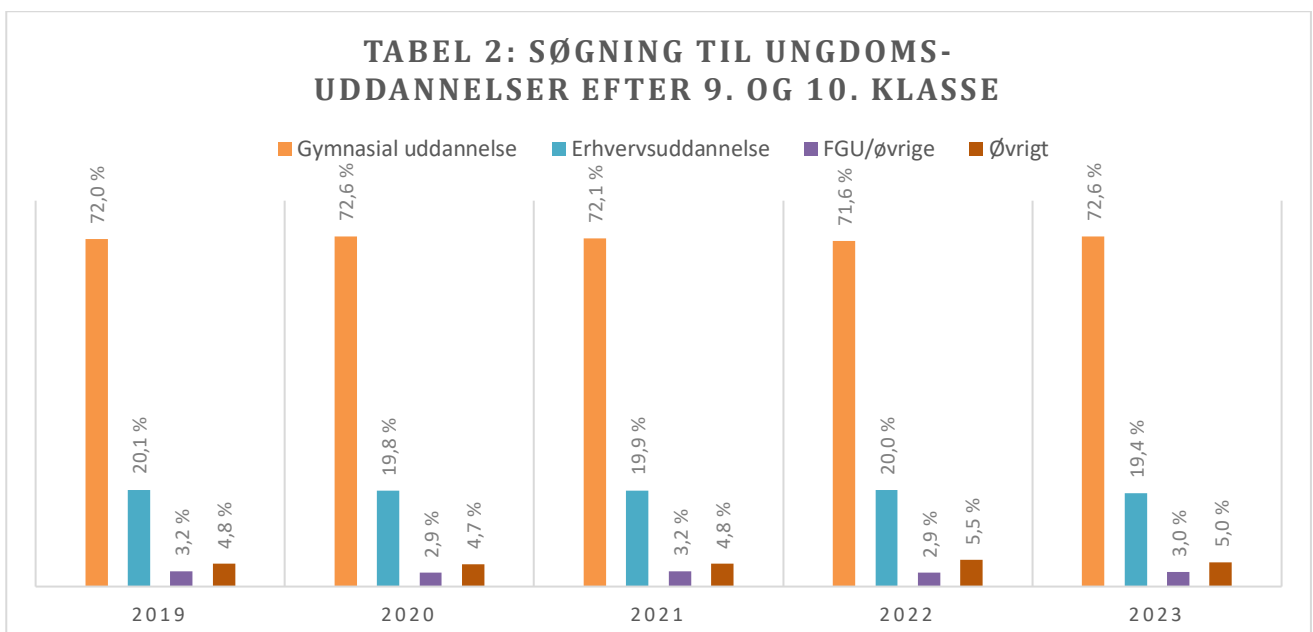
I tabel 1 ser du en oversigt over søgningen på ungdomsuddannelserne i 2023. Tabellen er inddelt i gymnasial uddannelse, erhvervsuddannelse, FGU/øvrige og øvrige.



Kilde: Børne- og Uddannelsesministeriet, uddannelsesstatistik.dk, 2023.

Som det fremgår af tabel 1, har 72,6 % søgt ind på en gymnasial uddannelse i 2023, mens 19,4 % har søgt ind på en erhvervsuddannelse. FGU/øvrige/øvrigt står for de sidste 8 %.

Ser vi på udviklingen i et historisk perspektiv fra 2019 til 2023, er søgningen mod de gymnasiale uddannelser steget en smule, mens den tilsvarende er faldet til erhvervsuddannelserne.



Kilde: Børne- og Uddannelsesministeriet, uddannelsesstatistik.dk, 2023.

I 2023 søgte 72,6 % en gymnasial uddannelse mod 72 % i 2019 – en stigning på 0,6 procentpoint jf. tabel 2. Modsat er søgningen mod erhvervsuddannelserne faldt med 0,7 procentpoint i samme periode. Søgningen mod FGU/øvrige/øvrigt har stort set ikke udviklet sig fra 2019 til 2023.

### 1.1. Søgning til erhvervsuddannelser

I dette afsnit kigger vi på søgningen til erhvervsuddannelserne. I en årrække har det været et stort politisk mål at øge søgningen til erhvervsuddannelserne. Men som det også fremgår af tabel 2, er det gået den modsatte vej: Andelen af unge, der har tilmeldt sig en erhvervsuddannelse, er faldet fra 2019 til 2023.

I de nedenstående tabeller kigger vi på søgningen i de enkelte kommuner i 2023.

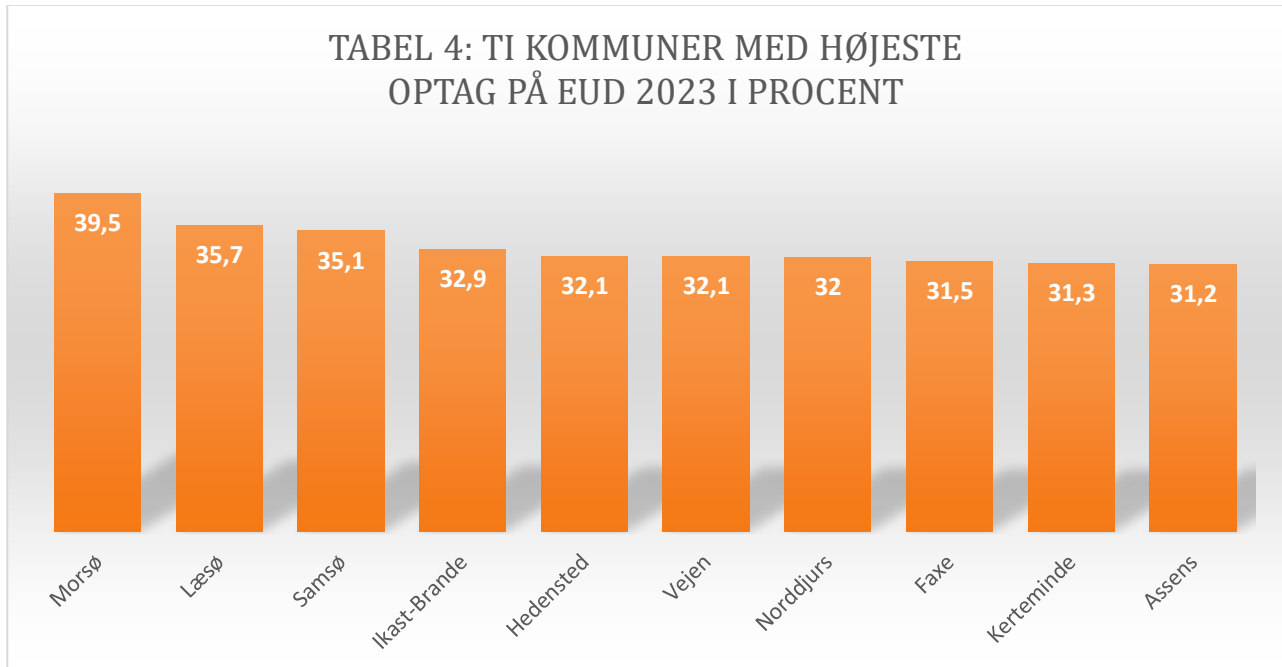
**Tabel 3: Søgning til erhvervsuddannelser efter 9. og 10. klasse 2023**

Kommune	EUD 2023	Kommune	EUD 2023	Kommune	EUD 2023
Morsø	39,5%	Hjørring	24,0%	Ærø	19,4%
Læsø	35,7%	Randers	24,0%	Odder	19,2%
Samsø	35,1%	Holbæk	23,8%	Haderslev	19,1%
Ikast-Brande	32,9%	Herning	23,7%	Svendborg	19,0%
Hedensted	32,1%	Billund	23,4%	Gribskov	18,7%
Vejen	32,1%	Varde	23,3%	Skanderborg	18,2%
Norrdjurs	32,0%	Ringkøbing-Skjern	23,1%	Frederikssund	17,8%
Faxe	31,5%	Næstved	23,0%	Hvidovre	17,6%
Kerteminde	31,3%	Vejle	22,9%	Tårnby	17,4%
Assens	31,2%	Bornholm	22,8%	Kolding	16,7%
Kalundborg	30,6%	Vordingborg	22,7%	Herlev	16,6%
Mariagerfjord	29,9%	Odsherred	22,6%	Glostrup	16,3%
Fanø	28,9%	Lejre	22,5%	Odense	16,2%
Vesthimmerlands	28,5%	Skive	22,4%	Albertslund	15,9%
Langeland	28,4%	Esbjerg	22,3%	Brøndby	15,7%
Nordfyns	28,3%	Fredericia	22,2%	Hillerød	14,9%
Stevns	28,3%	Ringsted	22,2%	Ballerup	13,6%
Lolland	27,9%	Køge	21,8%	Roskilde	13,1%
Syddjurs	27,9%	Slagelse	21,7%	Helsingør	13,0%
Brønderslev	27,8%	Middelfart	21,4%	Vallensbæk	12,6%
Halsnæs	27,7%	Guldborgsund	21,3%	Gladsaxe	12,2%
Lemvig	27,1%	Rødovre	21,2%	Dragør	11,8%
Viborg	27,0%	Holstebro	21,0%	Fredensborg	11,8%
Thisted	26,9%	Sønderborg	20,9%	København	10,9%
Frederikshavn	26,6%	Favrskov	20,5%	Furesø	10,8%
Nyborg	26,1%	Ishøj	20,5%	Aarhus	10,7%
Aabenraa	26,1%	Horsens	20,3%	Allerød	8,9%
Jammerbugt	25,8%	Silkeborg	20,3%	Frederiksberg	7,7%
Faaborg-Midtfyn	25,2%	Aalborg	20,3%	Lyngby-Taarbæk	7,1%
Sorø	25,1%	Egedal	20,2%	Rudersdal	6,3%
Struer	24,6%	Solrød	20,2%	Hørsholm	4,7%
Tønder	24,2%	Høje-Taastrup	20,0%	Gentofte	3,8%
Rebild	24,1%	Greve	19,7%	<b>Gennemsnit</b>	<b>19,4%</b>

Kilde: Børne- og Uddannelsesministeriet, uddannelsesstatistik.dk, 2023.

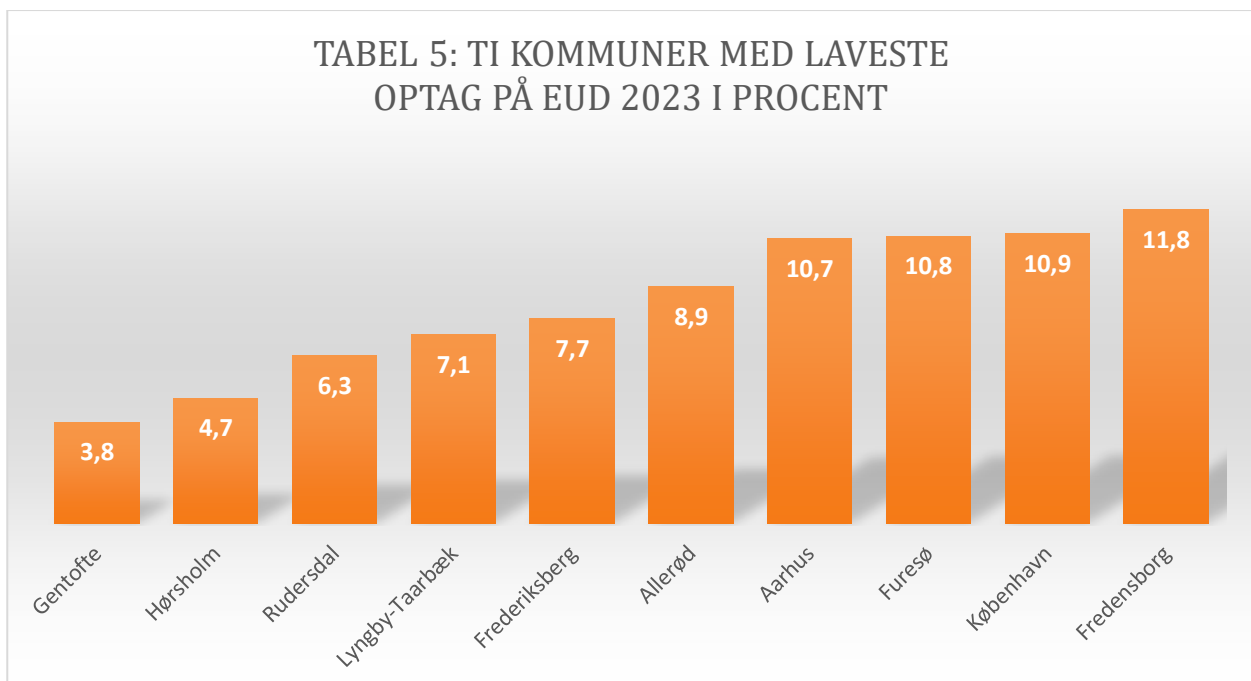
Som det fremgår af tabel 3, er der markante forskelle i søgningen til erhvervsuddannelserne på tværs af landet. I Morsø Kommune har 39,5 % af de unge søgt en erhvervsuddannelse i 2023. I den modsatte ende finder vi Gentofte Kommune, hvor kun 3,8 % har søgt en erhvervsuddannelse i 2023. I nedenstående to tabeller kan du se de ti kommuner med det højeste og laveste optag på erhvervsuddannelserne i 2023.

**TABEL 4: TI KOMMUNER MED HØJESTE OPTAG PÅ EUD 2023 I PROCENT**



Kilde: Børne- og Uddannelsesministeriet, uddannelsesstatistik.dk, 2023.

**TABEL 5: TI KOMMUNER MED LAVESTE OPTAG PÅ EUD 2023 I PROCENT**

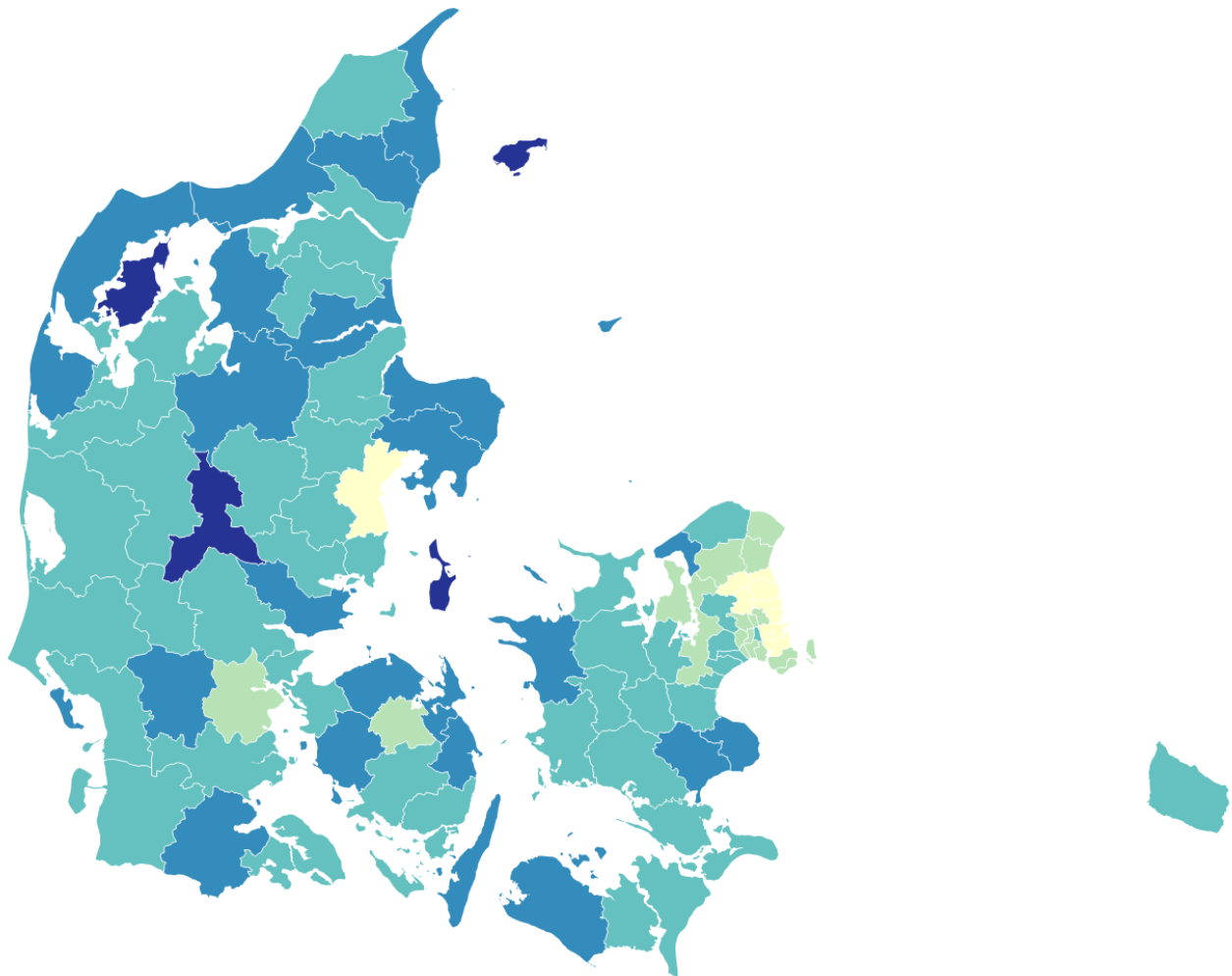


Kilde: Børne- og Uddannelsesministeriet, uddannelsesstatistik.dk, 2023.

Der tegner sig et overordnet billede af, at der er markante geografiske forskelle i søgningen til erhvervsuddannelserne, hvilket nedenstående kort også dokumenterer. Her er det tydeligt, hvordan søgningen til erhvervsuddannelserne generelt er høj i yder- og landkommunerne, mens den er lav i store dele af hovedstadsområdet og Aarhus.

## Søgning til erhvervsuddannelser efter 9. og 10. klasse 2023 i procent

■ < 10,94   ■ 10,94–18,08   ■ 18,08–25,22   ■ 25,22–32,36   ■ ≥ 32,36



Kort: Balance Danmark • Kilde: Børne- og Uddannelsesministeriet • Lavet med Datawrapper

## 1.2. Søgning til gymnasiale uddannelser

I dette afsnit ser vi på søgningen til de gymnasiale uddannelser. I nedenstående tabel fremgår søgningen til de gymnasiale uddannelser i 2023 efter 9. og 10. klasse i de enkelte kommuner.

**Tablet 6: Søgning til gymnasiale uddannelser efter 9. og 10. klasse 2023**

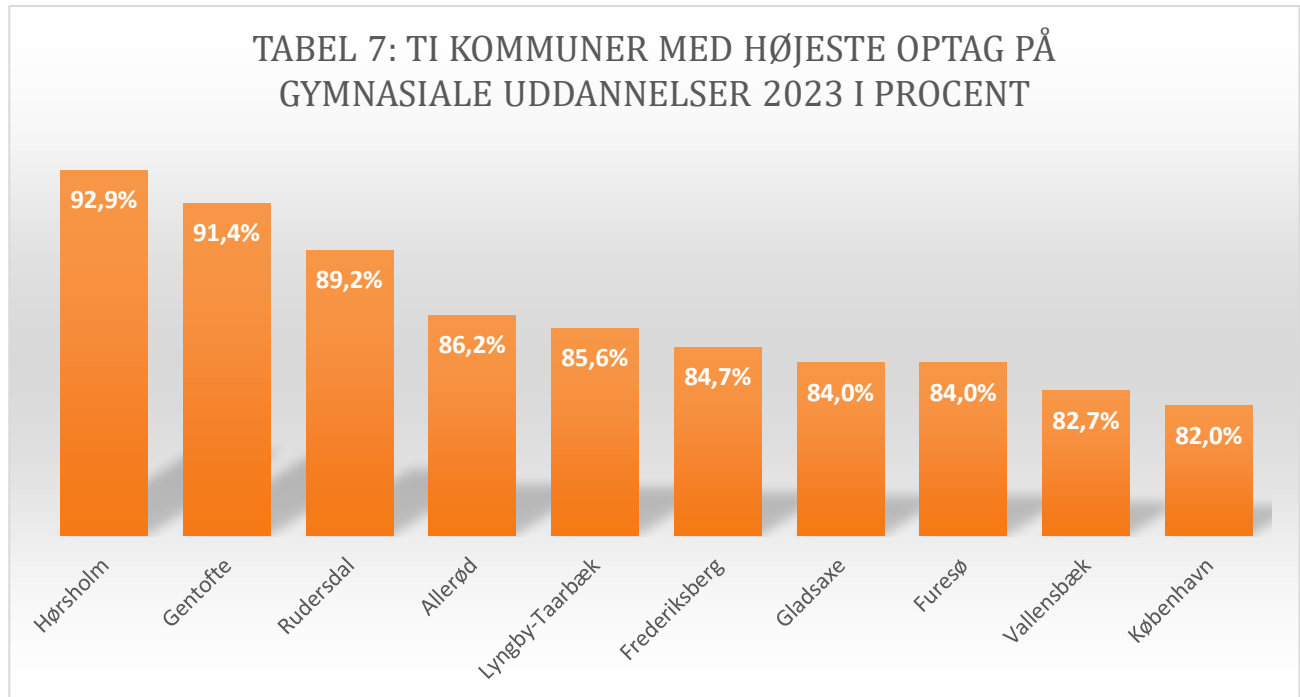
Kommune	Gym 2023	Kommune	Gym 2023	Kommune	Gym 2023
Hørsholm	92,9%	Svendborg	71,9%	Varde	65,1%
Gentofte	91,4%	Rebild	71,8%	Tønder	64,8%
Rudersdal	89,2%	Fredericia	71,8%	Skive	64,7%
Allerød	86,2%	Køge	71,7%	Nyborg	64,7%
Lyngby-Taarbæk	85,6%	Høje-Taastrup	71,6%	Struer	64,4%
Frederiksberg	84,7%	Næstved	71,5%	Aabenraa	64,2%
Gladsaxe	84,0%	Frederikssund	71,1%	Nordfyns	64,2%
Furesø	84,0%	Esbjerg	71,0%	Bornholm	64,2%
Vallensbæk	82,7%	Holstebro	70,9%	Mariagerfjord	63,9%
København	82,0%	Guldborgsund	70,8%	Slagelse	63,8%
Brøndby	81,7%	Haderslev	70,7%	Syddjurs	63,7%
Dragør	81,7%	Ringsted	70,5%	Odsherred	63,6%
Helsingør	81,5%	Favrskov	70,2%	Billund	63,5%
Aarhus	81,3%	Horsens	70,1%	Brønderslev	63,2%
Roskilde	81,0%	Herlev	70,1%	Faaborg-Midtfyn	63,0%
Fredensborg	81,0%	Lejre	69,8%	Vordingborg	62,7%
Hillerød	79,9%	Ærø	69,4%	Vesthimmerland	62,4%
Albertslund	78,8%	Fanø	68,9%	Halsnæs	60,7%
Odense	77,9%	Herning	68,3%	Kalundborg	60,5%
Glostrup	77,0%	Sønderborg	68,3%	Kerteminde	60,0%
Ballerup	76,2%	Holbæk	68,3%	Vejen	59,6%
Tårnby	75,5%	Hjørring	68,1%	Stevns	59,6%
Aalborg	74,9%	Jammerbugt	68,1%	Hedensted	59,2%
Solrød	74,4%	Middelfart	68,1%	Lolland	58,5%
Hvidovre	74,4%	Lemvig	67,1%	Ikast-Brande	58,1%
Kolding	74,2%	Vejle	66,8%	Norddjurs	57,7%
Greve	74,1%	Sorø	66,8%	Assens	57,7%
Ishøj	73,9%	Ringkøbing-Skjern	66,4%	Læsø	57,1%
Silkeborg	73,7%	Odder	66,3%	Langeland	56,9%
Rødovre	73,7%	Thisted	65,9%	Faxe	56,5%
Skanderborg	73,3%	Randers	65,9%	Samsø	54,1%
Egedal	72,6%	Frederikshavn	65,6%	Morsø	51,8%
Gribskov	72,5%	Viborg	65,5%	<b>Gennemsnit</b>	<b>72,6%</b>

Kilde: Børne- og Uddannelsesministeriet, uddannelsesstatistik.dk, 2023.

Helt i toppen finder vi Hørsholm og Gentofte, hvor over 90 % af de unge har søgt en gymnasial uddannelse i 2023. I den anden ende finder vi Morsø, hvor lidt over halvdelen af de unge har søgt en gymnasial uddannelse i 2023. Landsgennemsnittet er 72,6 %.

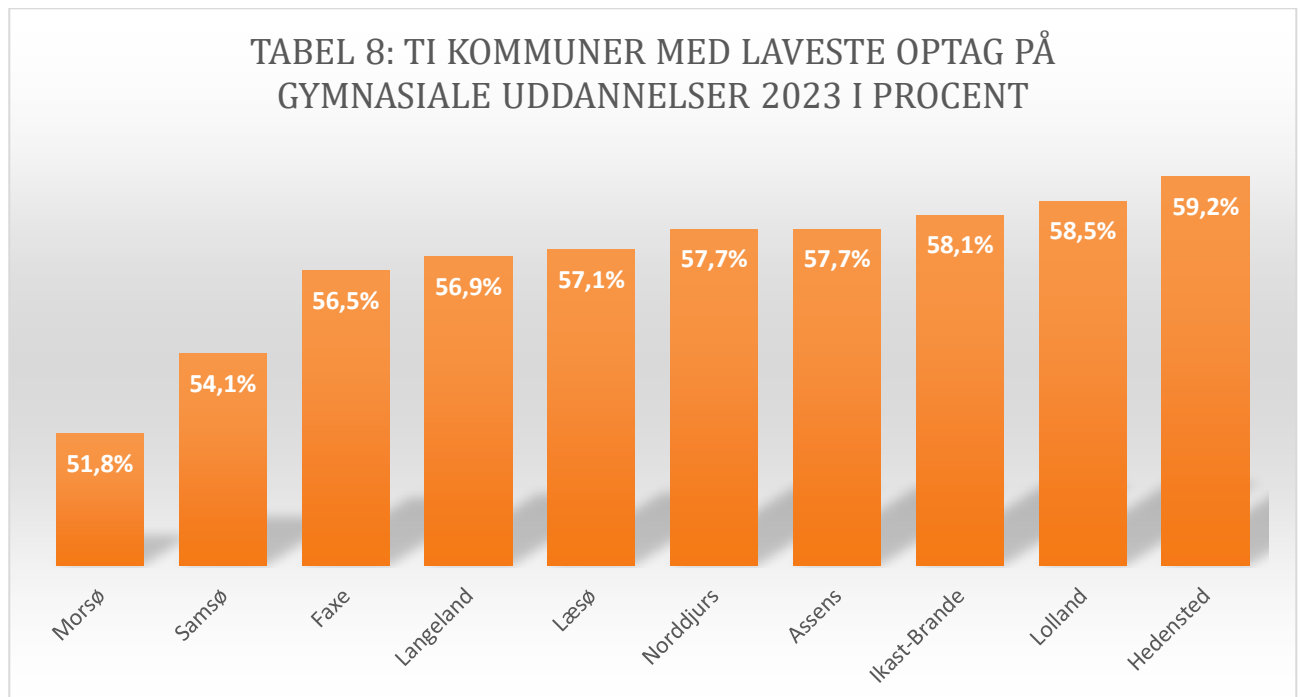
I nedenstående to tabeller kan du se de ti kommuner med det højeste og laveste optag på de gymnasiale uddannelser i 2023.

**TABEL 7: TI KOMMUNER MED HØJESTE OPTAG PÅ GYMNASIALE UDDANNELSER 2023 I PROCENT**



Kilde: Børne- og Uddannelsesministeriet, uddannelsesstatistik.dk, 2023.

**TABEL 8: TI KOMMUNER MED LAVESTE OPTAG PÅ GYMNASIALE UDDANNELSER 2023 I PROCENT**

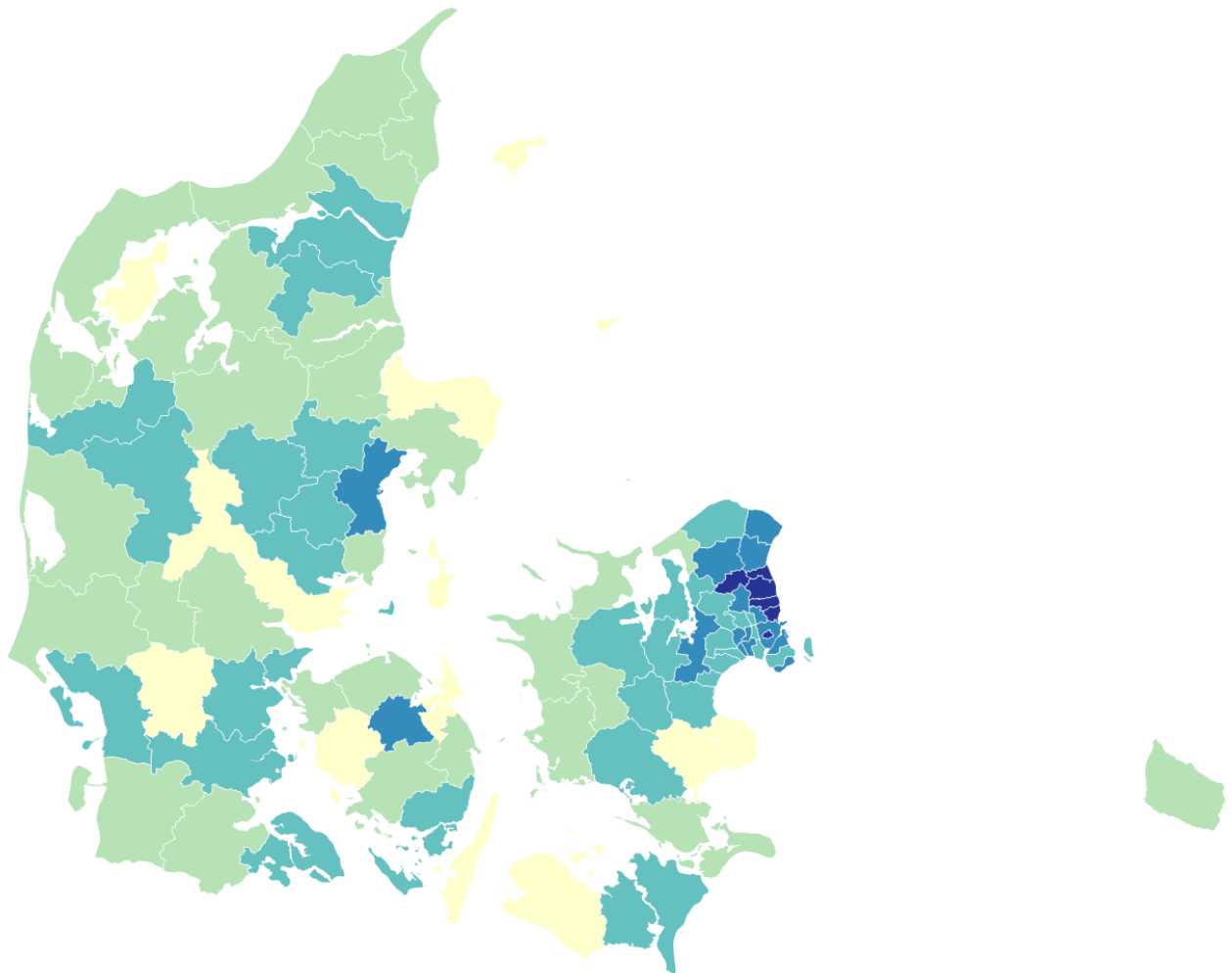


Kilde: Børne- og Uddannelsesministeriet, uddannelsesstatistik.dk, 2023.

Som tilfældet er med erhvervsuddannelserne, er der også klare geografiske forskelle, når vi kigger på søgningen til de gymnasiale uddannelser. Her er det generelt kommunerne i hovedstadsområdet og Aarhus, der har den højeste søgning til de gymnasiale uddannelser, mens den er lavere i store dele af resten af Danmark, hvilket også fremgår af nedenstående kort.

## Søgning til gymnasiale uddannelser efter 9. og 10. klasse 2023 i procent

■ < 60,02   ■ 60,02–68,24   ■ 68,24–76,46   ■ 76,46–84,68   ■ ≥ 84,68



Kort: Balance Danmark • Kilde: Børne- og Uddannelsesministeriet • Lavet med Datawrapper